

介護保険の運営状況について

1 一般状況

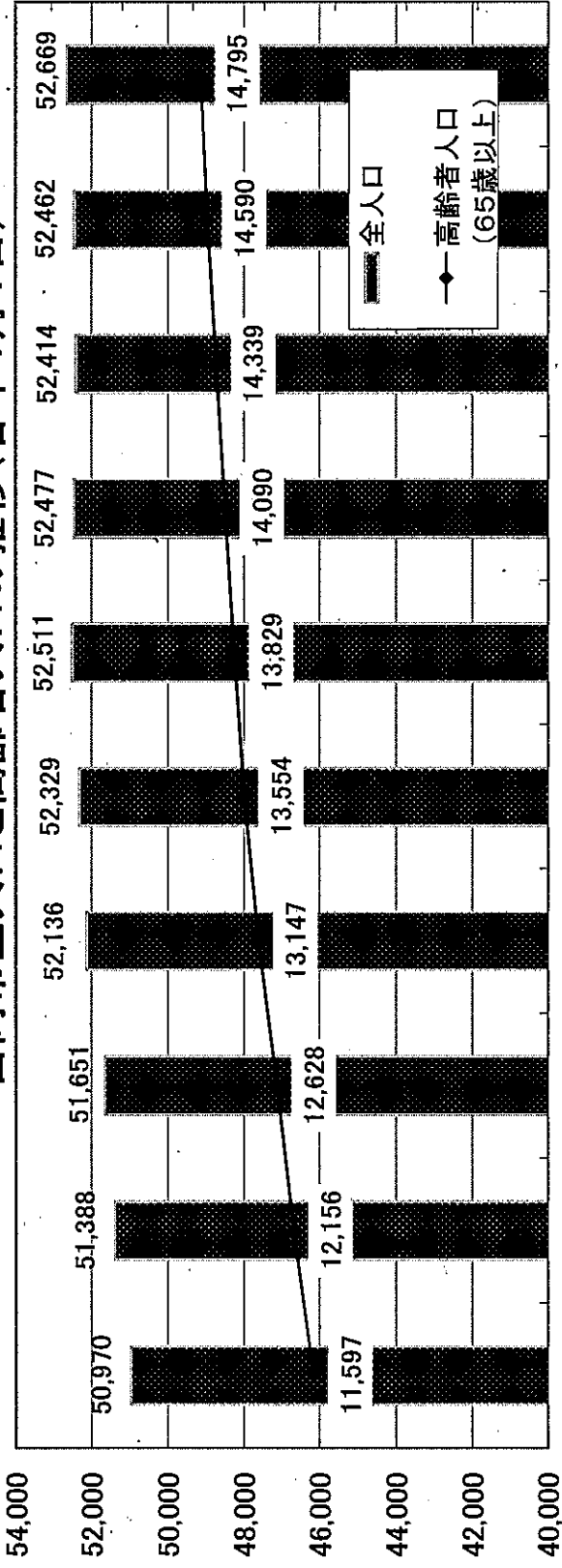
各年4月1日現在
(単位：人、%)

区分	H25年4月	H26年4月	H27年4月	H28年4月	H29年4月	H30年4月	H31年4月	R2年4月	R3年4月	R4年4月
全人口	50,970	51,388	51,651	52,136	52,329	52,511	52,477	52,414	52,462	52,669
40歳以上人口	29,626	30,239	30,732	31,217	31,632	31,881	32,058	32,209	32,397	32,715
40歳以上 65歳未満人口	18,029	18,083	18,104	18,070	18,078	18,052	17,968	17,870	17,807	17,920
高齢者人口 (65歳以上)	11,597	12,156	12,628	13,147	13,554	13,829	14,090	14,339	14,590	14,795
高齢化率	22.75	23.66	24.45	25.22	25.90	26.34	26.85	27.36	27.81	28.09
前期高齢者人口 (65歳以上75歳未満)	6,837	7,163	7,371	7,536	7,496	7,426	7,302	7,265	7,332	7,259
後期高齢者人口 (75歳以上)	4,760	4,993	5,257	5,611	6,058	6,403	6,788	7,074	7,258	7,536
後期高齢化率	9.34	9.72	10.18	10.76	11.58	12.19	12.94	13.50	13.83	14.31

(単位:人)

白岡市全人口と高齢者人口の推移(各年4月1日)

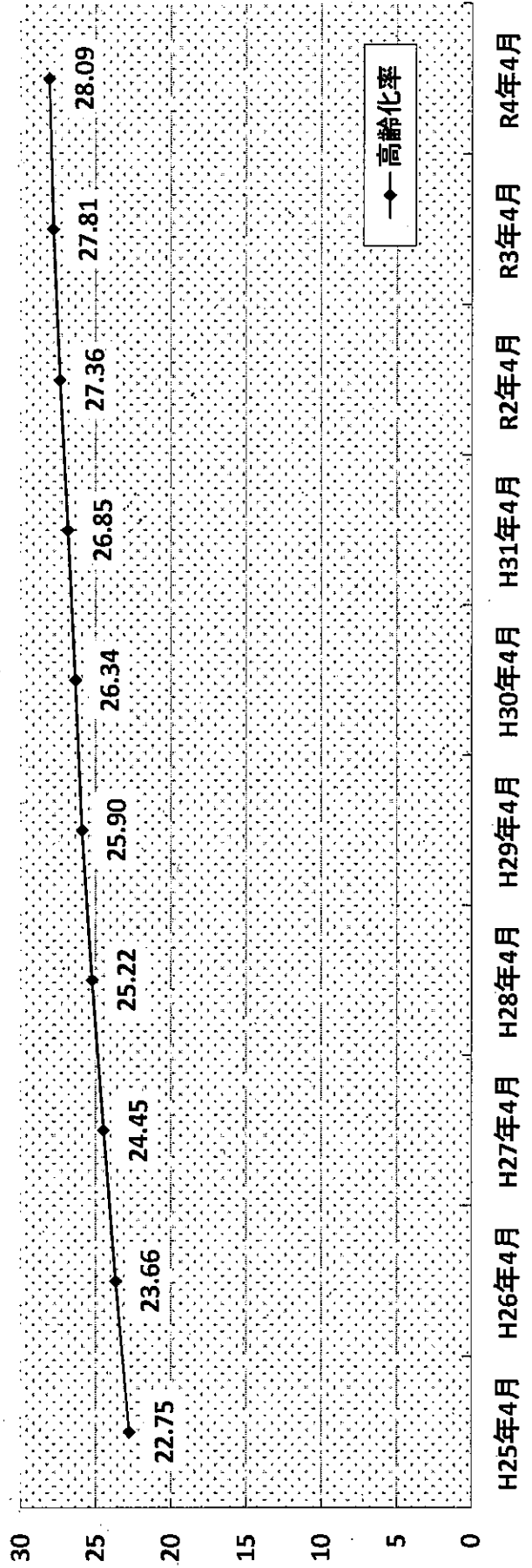
(単位:人)



H25年4月 H26年4月 H27年4月 H28年4月 H29年4月 H30年4月 H31年4月 R2年4月 R3年4月 R4年4月

(単位:%)

白岡市の高齢化率の推移



2 調定額と収納額

(1) 令和3年度介護保険料調定額及び収納状況(令和4年5月末日現在)

(単位:円、%)

区分	調定額累計		収納額累計 b	還付未済額	不納欠損額	未納額	減免額	収納率 b/a
	a							
現年度分	特別徴収	831,773,700	831,773,700	1,557,200			223,300	100.00%
	普通徴収	85,172,800	81,014,000	80,800	0	4,158,800	78,400	95.12%
	計	916,946,500	912,787,700	1,638,000	0	4,158,800	301,700	99.55%
滞納繰越分	普通徴収	10,135,200	1,634,100	0	3,833,900	8,501,100	0	16.12%
合計	特別徴収	831,773,700	831,773,700	1,557,200			223,300	100.00%
	普通徴収	95,308,000	82,648,100	80,800	3,833,900	12,659,900	78,400	86.72%
	計	927,081,700	914,421,800	1,638,000	3,833,900	12,659,900	301,700	98.63%

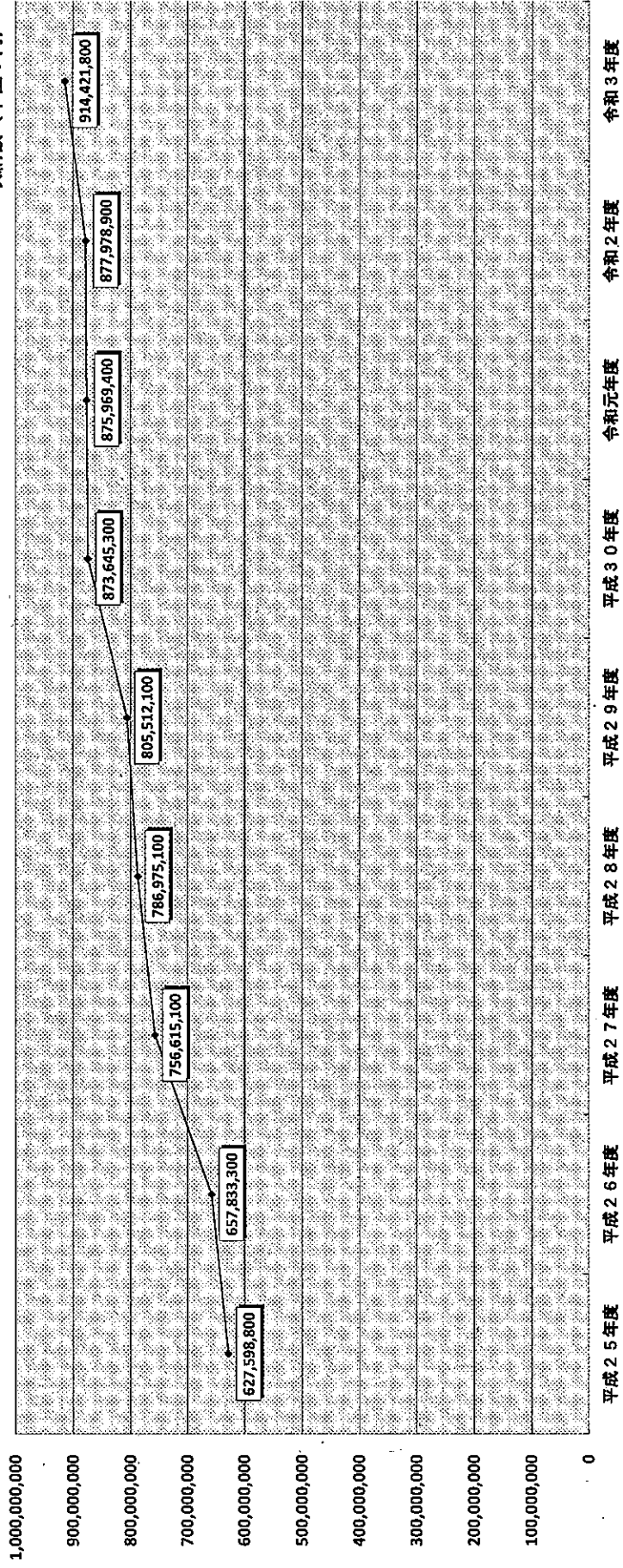
(2) 年度別徴収方法別収納額

(単位:円)

年度	平成25年度	平成26年度	平成27年度	平成28年度	平成29年度	平成30年度	令和元年度	令和2年度	令和3年度
特別徴収	559,744,800	584,932,100	680,633,500	712,764,200	734,131,700	798,314,600	801,756,100	801,640,200	831,773,700
普通徴収	67,854,000	72,901,200	75,981,600	74,210,900	71,380,400	75,330,700	74,213,300	76,338,700	82,648,100
合計	627,598,800	657,833,300	756,615,100	786,975,100	805,512,100	873,645,300	875,969,400	877,978,900	914,421,800

介護保険料年度別収納額

→ 合計
収納額 (単位: 円)



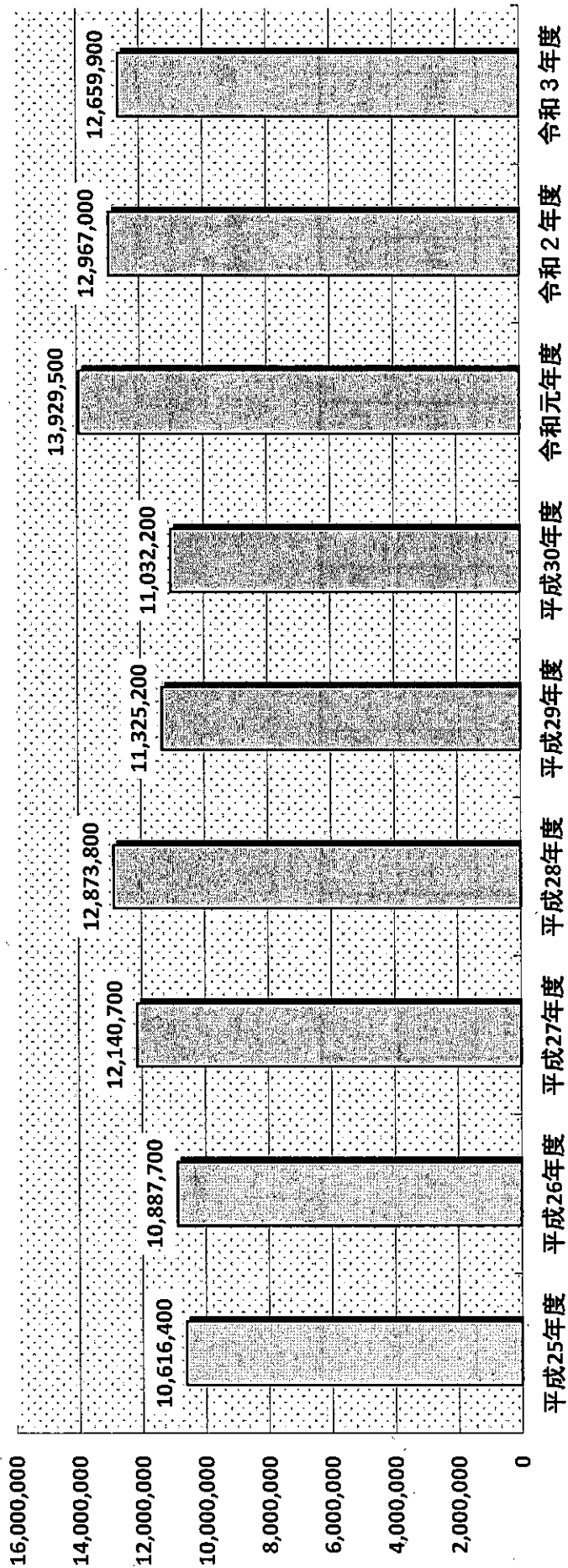
- ※ 平成12年から平成14年度の介護保険料基準額 1月あたり2,694円
- ※ 平成15年から平成17年度の介護保険料基準額 1月あたり3,156円
- ※ 平成18年から平成20年度の介護保険料基準額 1月あたり3,617円
- ※ 平成21年から平成23年度の介護保険料基準額 1月あたり2,993円
- ※ 平成24年から平成26年度の介護保険料基準額 1月あたり3,988円
- ※ 平成27年から平成29年度の介護保険料基準額 1月あたり4,498円
- ※ 平成30年から令和2年度の介護保険料基準額 1月あたり4,770円
- ※ 令和3年から令和5年度の介護保険料基準額 1月あたり4,918円

3 年度別普通徴収未納額

(単位：円)

年度	平成25年度	平成26年度	平成27年度	平成28年度	平成29年度	平成30年度	令和元年度	令和2年度	令和3年度
普通徴収未納額	10,616,400	10,887,700	12,140,700	12,873,800	11,325,200	11,032,200	13,929,500	12,967,000	12,659,900


未納額 (単位：円)



4 滞納整理徴収実績

(単位：円)

区分	R1年5月	R1年12月	R2年3月	R2年8月	R2年11月	R3年3月	R3年8月	R3年12月	R4年2月
催告額	8,093,100	11,734,200	10,593,900	7,251,500	8,659,500	9,116,700	7,395,200	7,148,000	6,900,400
徴収金額	346,800	1,298,600	378,400	622,200	607,200	594,000	586,900	350,200	665,500
徴収率	4.29%	11.07%	3.57%	8.58%	7.01%	6.52%	7.94%	4.90%	9.64%



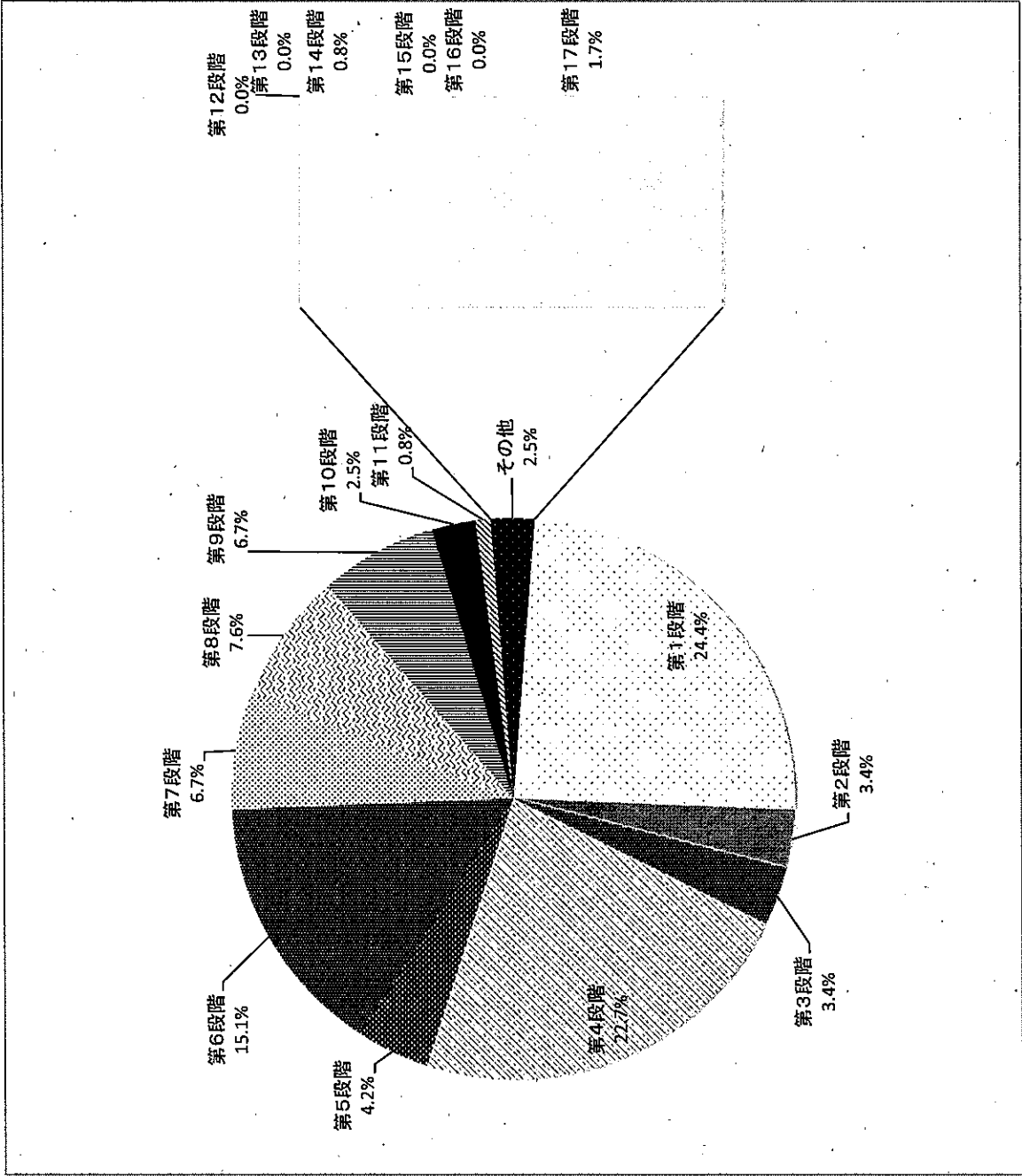
5 令和3年度介護保険料未納者状況

令和4年5月末現在

所得段階別未納者数(金額)

(単位：人、円)

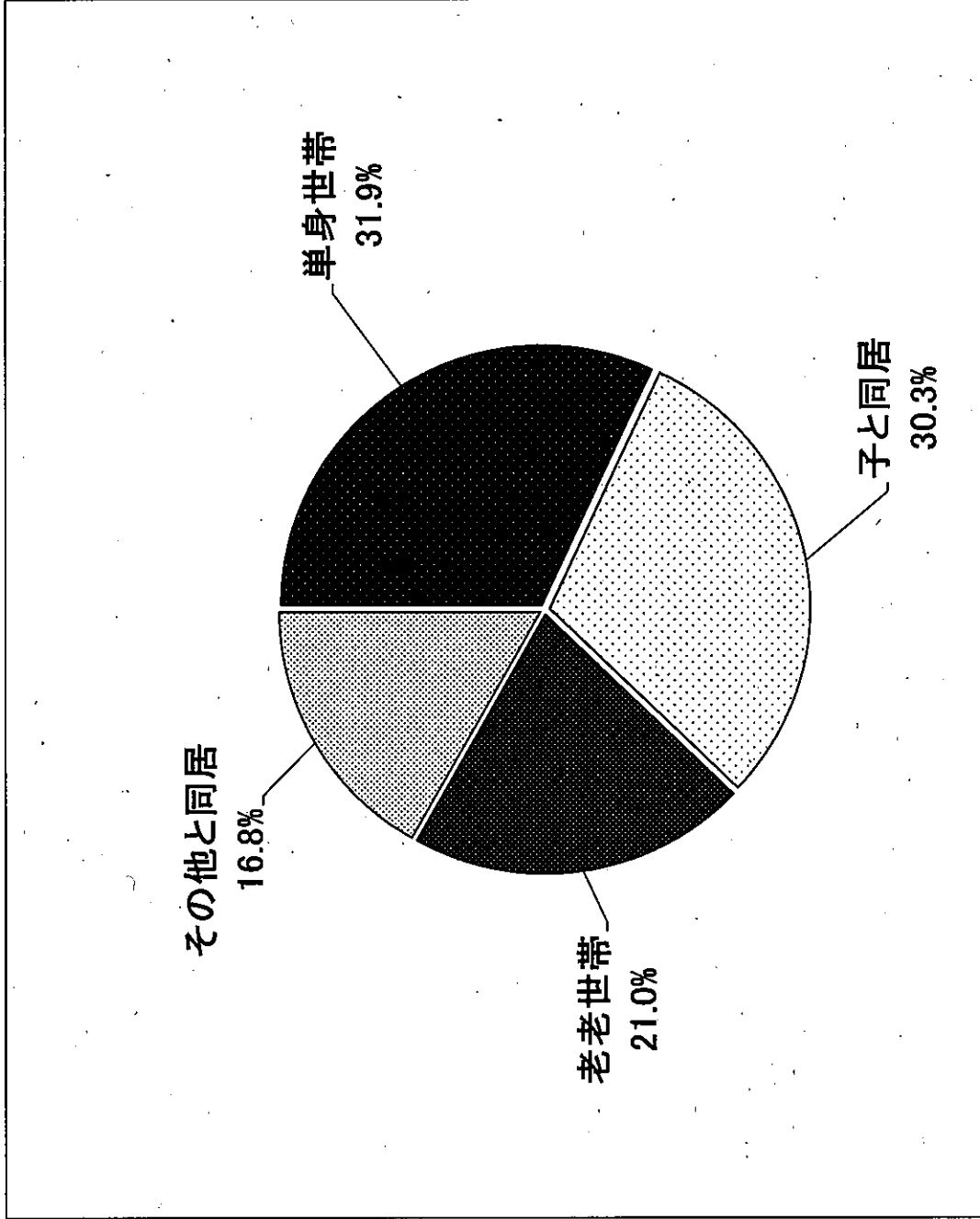
所得段階	未納者数	未納額
第1段階	29	308,400
第2段階	4	50,000
第3段階	4	60,500
第4段階	27	972,800
第5段階	5	133,600
第6段階	18	1,027,400
第7段階	8	272,900
第8段階	9	466,900
第9段階	8	398,700
第10段階	3	206,200
第11段階	1	17,200
第12段階	0	0
第13段階	0	0
第14段階	1	112,100
第15段階	0	0
第16段階	0	0
第17段階	2	132,100
合計	119	4,158,800



世帯構成別未納者数(金額)

(単位：人、円)

世帯構成	未納者数	未納額
単身世帯	38	965,700
子と同居	36	1,683,500
老老世帯	25	894,500
その他と同居	20	615,100
合計	119	4,158,800



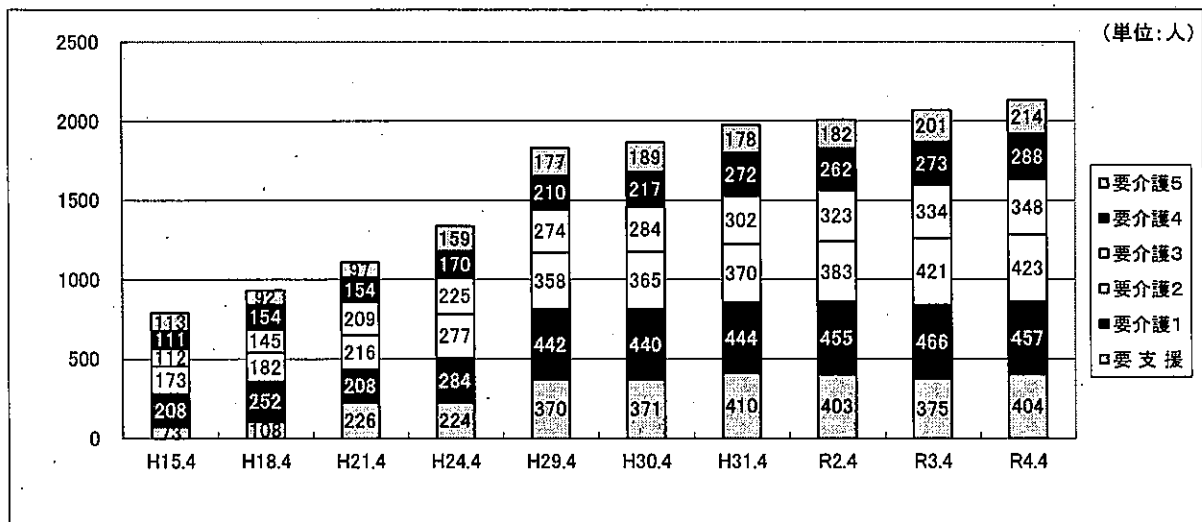
6 要介護(要支援)認定者数

◎資料：介護保険事業状況報告 各年3月末現在

要介護度	平成15年		平成18年		平成21年		平成24年		平成29年	
	人数	割合	人数	割合	人数	割合	人数	割合	人数	割合
要支援	73人	9.2%	108人	11.6%	87人	7.8%	87人	6.5%	180人	9.8%
					139人	12.5%	137人	10.2%	190人	10.4%
要介護1	208人	26.3%	252人	27.0%	208人	18.7%	284人	21.2%	442人	24.1%
要介護2	173人	21.9%	182人	19.5%	216人	19.5%	277人	20.7%	358人	19.6%
要介護3	112人	14.2%	145人	15.5%	209人	18.8%	225人	16.8%	274人	15.0%
要介護4	111人	14.1%	154人	16.5%	154人	13.9%	170人	12.7%	210人	11.5%
要介護5	113人	14.3%	92人	9.9%	97人	8.7%	159人	11.9%	177人	9.7%
合計	790人	100.0%	933人	100.0%	1,110人	100.0%	1,339人	100.0%	1,831人	100.0%

要介護度	平成30年		平成31年		令和2年		令和3年		令和4年	
	人数	割合	人数	割合	人数	割合	人数	割合	人数	割合
要支援1	150人	8.0%	176人	8.9%	171人	8.5%	147人	7.1%	182人	8.5%
要支援2	221人	11.8%	234人	11.8%	232人	11.6%	228人	11.0%	222人	10.4%
要介護1	440人	23.6%	444人	22.5%	455人	22.7%	466人	22.5%	457人	21.4%
要介護2	365人	19.6%	370人	18.7%	383人	19.1%	421人	20.3%	423人	19.8%
要介護3	284人	15.2%	302人	15.3%	323人	16.1%	334人	16.1%	348人	16.3%
要介護4	217人	11.6%	272人	13.8%	262人	13.0%	273人	13.2%	288人	13.5%
要介護5	189人	10.1%	178人	9.0%	182人	9.1%	201人	9.7%	214人	10.0%
合計	1,866人	100.0%	1,976人	100.0%	2,008人	100.0%	2,070人	100.0%	2,134人	100.0%

要介護(要支援)認定者数の推移



7 介護(介護予防)サービス受給者数

(1) サービス受給者数

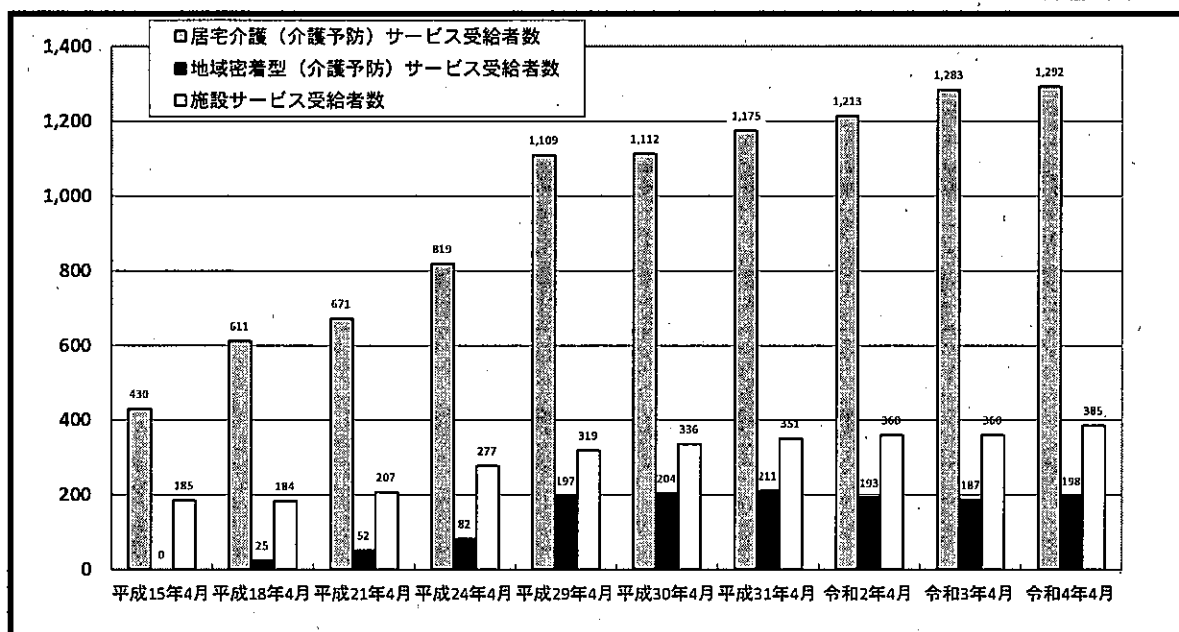
◎資料：介護保険事業状況報告 4月利用→5月審査→6月支払分より抜粋

(単位：人)

区 分	平成15年4月	平成18年4月	平成21年4月	平成24年4月	平成29年4月	平成30年4月	平成31年4月	令和2年4月	令和3年4月	令和4年4月
居宅介護(介護予防)サービス受給者数	430	611	671	819	1,109	1,112	1,175	1,213	1,283	1,292
地域密着型(介護予防)サービス受給者数	—	25	52	82	197	204	211	193	187	198
施設サービス受給者数	185	184	207	277	319	336	351	360	360	385
合 計	615	820	930	1,178	1,625	1,652	1,737	1,766	1,830	1,875
サービス受給率	77.8%	87.9%	83.8%	88.0%	88.7%	88.5%	87.9%	87.9%	88.4%	87.9%

サービス受給者数の推移

(単位：人)



(2) 居宅介護(介護予防)サービス受給者数

(単位:人)

利用年月	区分	予防給付		介護給付					計	
		要支援1	要支援2	経過的要介護	要介護1	要介護2	要介護3	要介護4		要介護5
平成29年 4月利用分	第1号被保険者	76	105	0	316	252	166	95	69	1,079
	第2号被保険者	0	4	0	4	14	5	1	2	30
	合計	76	109	0	320	266	171	96	71	1,109
平成30年 4月利用分	第1号被保険者	50	109	0	326	267	160	93	76	1,081
	第2号被保険者	0	6	0	6	9	3	5	2	31
	合計	50	115	0	332	276	163	98	78	1,112
平成31年 4月利用分	第1号被保険者	57	133	0	322	277	174	114	65	1,142
	第2号被保険者	1	6	0	5	10	3	8	0	33
	合計	58	139	0	327	287	177	122	65	1,175
令和2年 4月利用分	第1号被保険者	58	113	0	346	296	193	108	62	1,176
	第2号被保険者	0	6	0	8	10	6	6	1	37
	合計	58	119	0	354	306	199	114	63	1,213
令和3年 4月利用分	第1号被保険者	56	117	0	355	308	211	122	75	1,244
	第2号被保険者	2	4	0	7	10	6	7	3	39
	合計	58	121	0	362	318	217	129	78	1,283

(3) 地域密着型(介護予防)サービス受給者数

(単位:人)

利用年月	区分	予防給付		介護給付					計	
		要支援1	要支援2	経過的要介護	要介護1	要介護2	要介護3	要介護4		要介護5
平成29年 4月利用分	第1号被保険者	0	0	0	52	57	41	28	14	192
	第2号被保険者	0	0	0	1	2	1	0	1	5
	合計	0	0	0	53	59	42	28	15	197
平成30年 4月利用分	第1号被保険者	0	4	0	48	62	45	24	17	200
	第2号被保険者	0	0	0	1	3	0	0	0	4
	合計	0	4	0	49	65	45	24	17	204
平成31年 4月利用分	第1号被保険者	0	2	0	52	59	55	28	13	209
	第2号被保険者	0	0	0	0	0	2	0	0	2
	合計	0	2	0	52	59	57	28	13	211
令和2年 4月利用分	第1号被保険者	0	1	0	37	53	60	25	17	193
	第2号被保険者	0	0	0	0	0	0	0	0	0
	合計	0	1	0	37	53	60	25	17	193
令和3年 4月利用分	第1号被保険者	0	3	0	39	50	54	23	18	187
	第2号被保険者	0	0	0	0	0	0	0	0	0
	合計	0	3	0	39	50	54	23	18	187

(4) 施設介護サービス受給者数

(単位:人)

利用年月	区分	介護老人福祉施設	介護老人保健施設	介護療養型医療施設	介護医療院	計
平成29年 4月利用分	第1号被保険者	194	119	1	-	314
	第2号被保険者	0	5	0	-	5
	合計	194	124	1	-	319
平成30年 4月利用分	第1号被保険者	211	119	0	-	330
	第2号被保険者	2	4	0	-	6
	合計	213	123	0	-	336
平成31年 4月利用分	第1号被保険者	208	133	2	1	344
	第2号被保険者	2	5	0	0	7
	合計	210	138	2	1	351
令和2年 4月利用分	第1号被保険者	230	122	1	1	354
	第2号被保険者	3	3	0	0	6
	合計	233	125	1	1	360
令和3年 4月利用分	第1号被保険者	240	113	2	0	355
	第2号被保険者	2	3	0	0	5
	合計	242	116	2	0	360

8 保険給付状況

(1) 保険給付額比較

(単位:円)

No	種類	平成29年度 給付実績額	平成30年度 給付実績額	令和元年度 給付実績額	令和2年度 給付実績額	令和3年度 給付実績額
1	居宅介護サービス給付費	1,096,203,651	1,107,444,590	1,147,027,473	1,202,161,079	1,276,670,640
2	地域密着型サービス給付費	383,775,372	386,033,499	408,753,637	411,244,133	439,613,369
3	施設介護サービス給付費	974,043,403	1,065,666,116	1,087,037,319	1,151,483,183	1,187,173,136
4	居宅介護福祉用具購入費	3,070,920	3,447,273	3,092,990	3,366,042	2,750,113
5	居宅介護住宅改修費	9,263,961	9,962,264	9,590,855	7,659,982	7,880,954
6	居宅介護サービス計画給付費	135,729,602	139,447,823	146,531,612	156,492,126	166,329,924
7	介護予防サービス給付費	51,061,558	54,736,148	58,096,694	54,203,937	55,433,373
8	地域密着型介護予防サービス 給付費	0	9,020,001	3,311,358	3,103,184	2,059,221
9	介護予防福祉用具購入費	514,237	476,694	874,950	490,487	492,885
10	介護予防住宅改修費	4,507,921	3,679,609	3,546,074	2,979,130	3,546,996
11	介護予防サービス計画給付費	9,072,877	9,198,036	9,592,097	8,909,460	9,539,670
12	高額介護サービス費	58,002,762	62,729,957	65,257,866	70,133,040	75,736,486
13	高額介護予防サービス費	36,627	448,093	188,874	154,379	10,303
14	高額医療合算介護サービス費	8,390,861	2,679,322	12,990,564	11,768,167	9,989,421
15	高額医療合算介護予防サービス費	1,153	0	83,687	19,278	46,162
16	審査支払手数料	1,842,024	1,887,623	1,947,560	1,984,960	2,088,400
17	特定入所者介護サービス費	88,600,316	86,674,080	81,393,345	83,399,137	70,505,616
18	特定入所者介護予防サービス費	0	0	8,720	0	0
	合計	2,824,117,245	2,943,531,128	3,039,325,675	3,169,551,704	3,309,866,669
	対前年比伸び率	104.2%	104.2%	103.3%	104.3%	104.4%

9 地域支援事業費実績

(1) 介護予防・日常生活支援総合事業

介護予防・生活支援サービス事業

ア	訪問介護利用人数	年間	782人
	【内訳】 訪問介護		651人
	訪問型サービスA		131人
イ	通所介護利用人数	年間	1,433人
	【内訳】 通所介護		1,106人
	通所型サービスA		327人

(2) 包括的支援事業

ア 地域包括支援センターの運営

地域包括支援センターを圏域ごとに1か所ずつ設置し、地域の高齢者の暮らしや健康等を総合的に支援しました。

イ 認知症総合支援事業

(7) 認知症初期集中支援チーム

専門職（医師、保健師・看護師等の医療系専門職、介護系専門職）で構成されたチームによって、早期に認知症の診断を行い、速やかに適切な医療や介護が受けられるよう認知症高齢者の初期対応ができる体制を構築しています。

地域包括支援センターと連携し、電話及び訪問による対応を行いました。

(4) はいかい高齢者等家族支援事業

認知症状や高次脳機能障害等によるはいかい行為がみられる方が、行方不明になった場合に、早期発見・事故の未然防止、その家族の精神的負担の軽減を図るため、QRコード付きのステッカーを配布しました。

配布件数 3件

(3) 任意事業

ア 家族介護支援事業「紙おむつ等給付事業」

経済的負担の軽減を図るため、要介護認定を受けた高齢者を介護する家族に対し、紙おむつ等を支給しました。

(7) 延べ利用者数 年間 1,740人

(4) 給付数 年間 4,172セット

イ その他の事業「配食サービス事業」

在宅で生活をする方のうち、老衰、傷病等の理由により食事の調理が困難である高齢者の方を対象に、安否確認を含めた食事の提供をしました。

(7) 延べ利用者数 年間 593人

(4) 延べ配食数 年間 7,712食