

介護保険の運営状況について

1 一般状況

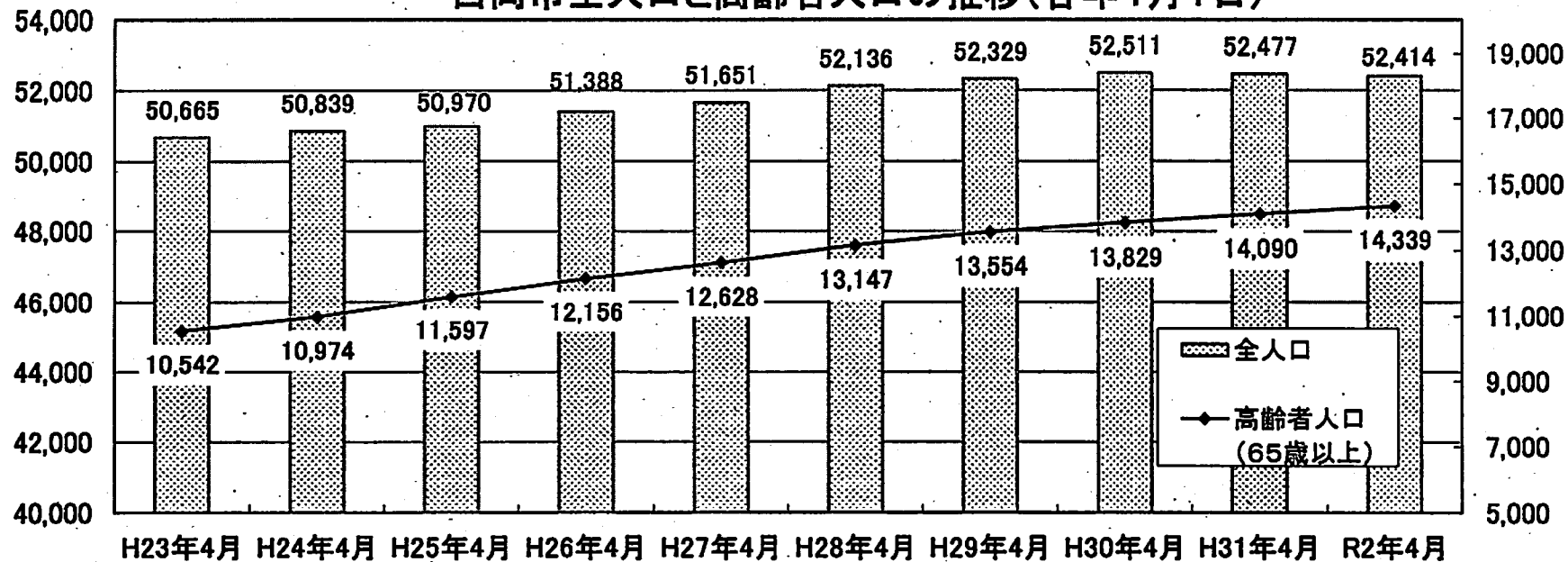
各年4月1日現在
(単位：人、%)

区分	H23年4月	H24年4月	H25年4月	H26年4月	H27年4月	H28年4月	H29年4月	H30年4月	H31年4月	R2年4月
全人口	50,665	50,839	50,970	51,388	51,651	52,136	52,329	52,511	52,477	52,414
40歳以上人口	28,563	29,110	29,626	30,239	30,732	31,217	31,632	31,881	32,058	32,209
40歳以上 65歳未満人口	18,021	18,136	18,029	18,083	18,104	18,070	18,078	18,052	17,968	17,870
高齢者人口 (65歳以上)	10,542	10,974	11,597	12,156	12,628	13,147	13,554	13,829	14,090	14,339
高齢化率	20.81	21.59	22.75	23.66	24.45	25.22	25.90	26.34	26.85	27.36
前期高齢者人口 (65歳以上75歳未満)	6,275	6,471	6,837	7,163	7,371	7,536	7,496	7,426	7,302	7,265
後期高齢者人口 (75歳以上)	4,267	4,503	4,760	4,993	5,257	5,611	6,058	6,403	6,788	7,074
後期高齢化率	8.42	8.86	9.34	9.72	10.18	10.76	11.58	12.19	12.94	13.50

(単位:人)

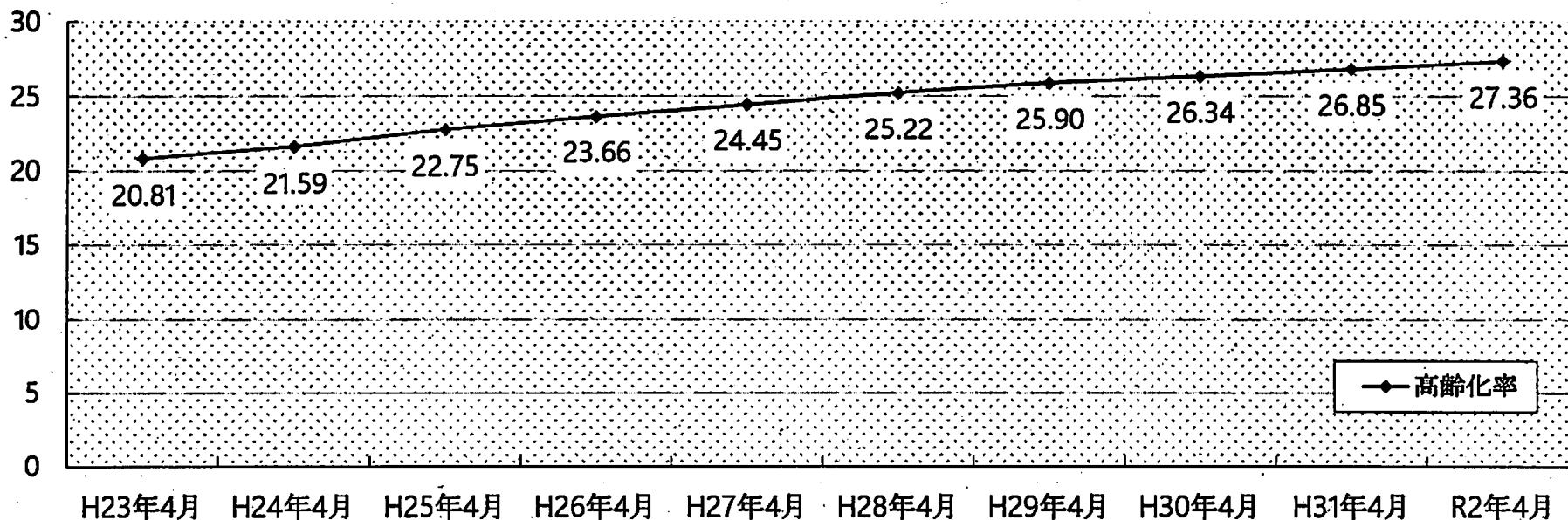
白岡市全人口と高齢者人口の推移(各年4月1日)

(単位:人)



白岡市の高齢化率の推移

(単位:%)



2 調定額と収納額

(1) 令和元年度介護保険料調定額及び収納状況 (令和2年5月末日現在)

(単位: 円、%)

区 分		調定額累計 a	収納額累計 b	還付未済額	不納欠損額	未納額	減免額	収納率 b/a
現年度分	特別徴収	801,756,100	801,756,100	1,358,800			0	100.00%
	普通徴収	77,133,800	72,393,000	107,100	0	4,740,800	0	93.85%
	計	878,889,900	874,149,100	1,465,900	0	4,740,800	0	99.46%
滞納繰越分	普通徴収	11,009,000	1,820,300	1,100	3,787,200	9,188,700	0	16.53%
合 計	特別徴収	801,756,100	801,756,100	1,358,800			0	100.00%
	普通徴収	88,142,800	74,213,300	108,200	3,787,200	13,929,500	0	84.20%
	計	889,898,900	875,969,400	1,467,000	3,787,200	13,929,500	0	98.43%

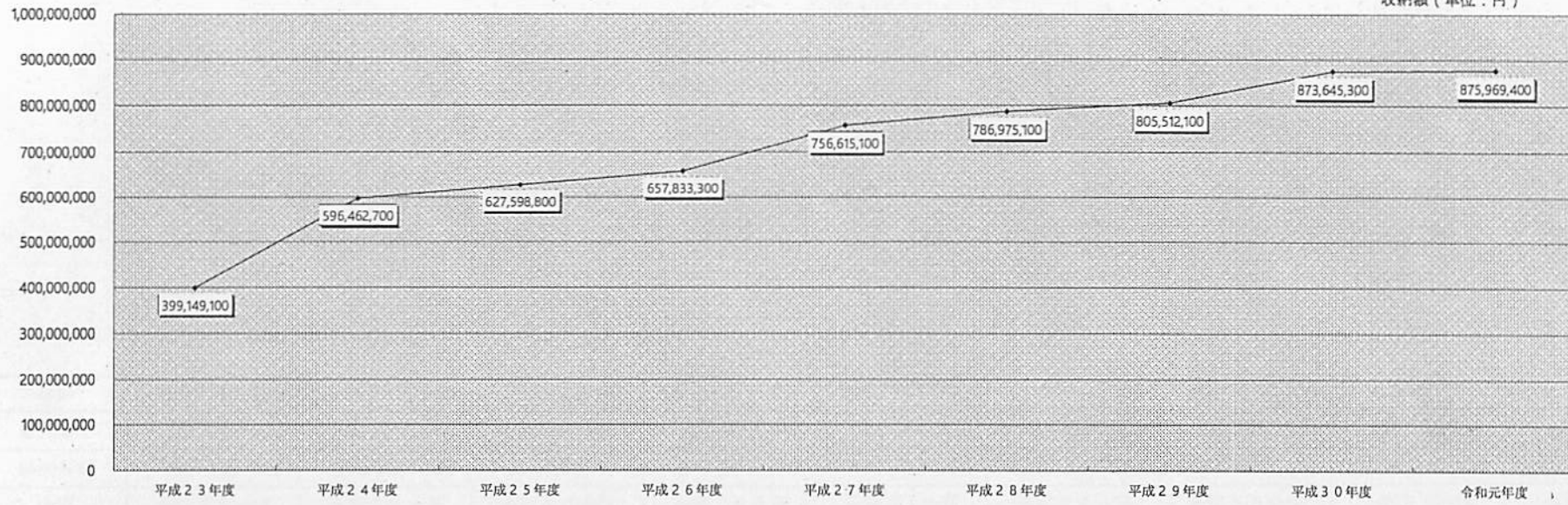
(2) 年度別徴収方法別収納額

(単位: 円)

年度	平成23年度	平成24年度	平成25年度	平成26年度	平成27年度	平成28年度	平成29年度	平成30年度	令和元年度
特別徴収	360,708,400	528,134,700	559,744,800	584,932,100	680,633,500	712,764,200	734,131,700	798,314,600	801,756,100
普通徴収	38,440,700	68,328,000	67,854,000	72,901,200	75,981,600	74,210,900	71,380,400	75,330,700	74,213,300
合計	399,149,100	596,462,700	627,598,800	657,833,300	756,615,100	786,975,100	805,512,100	873,645,300	875,969,400

介護保険料年度別収納額

→ 合計
収納額 (単位: 円)



- ※ 平成12年から平成14年度の介護保険料基準額 1月あたり2,694円
- ※ 平成15年から平成17年度の介護保険料基準額 1月あたり3,156円
- ※ 平成18年から平成20年度の介護保険料基準額 1月あたり3,617円
- ※ 平成21年から平成23年度の介護保険料基準額 1月あたり2,993円
- ※ 平成24年から平成26年度の介護保険料基準額 1月あたり3,988円
- ※ 平成27年から平成29年度の介護保険料基準額 1月あたり4,498円
- ※ 平成30年から令和2年度の介護保険料基準額 1月あたり4,770円

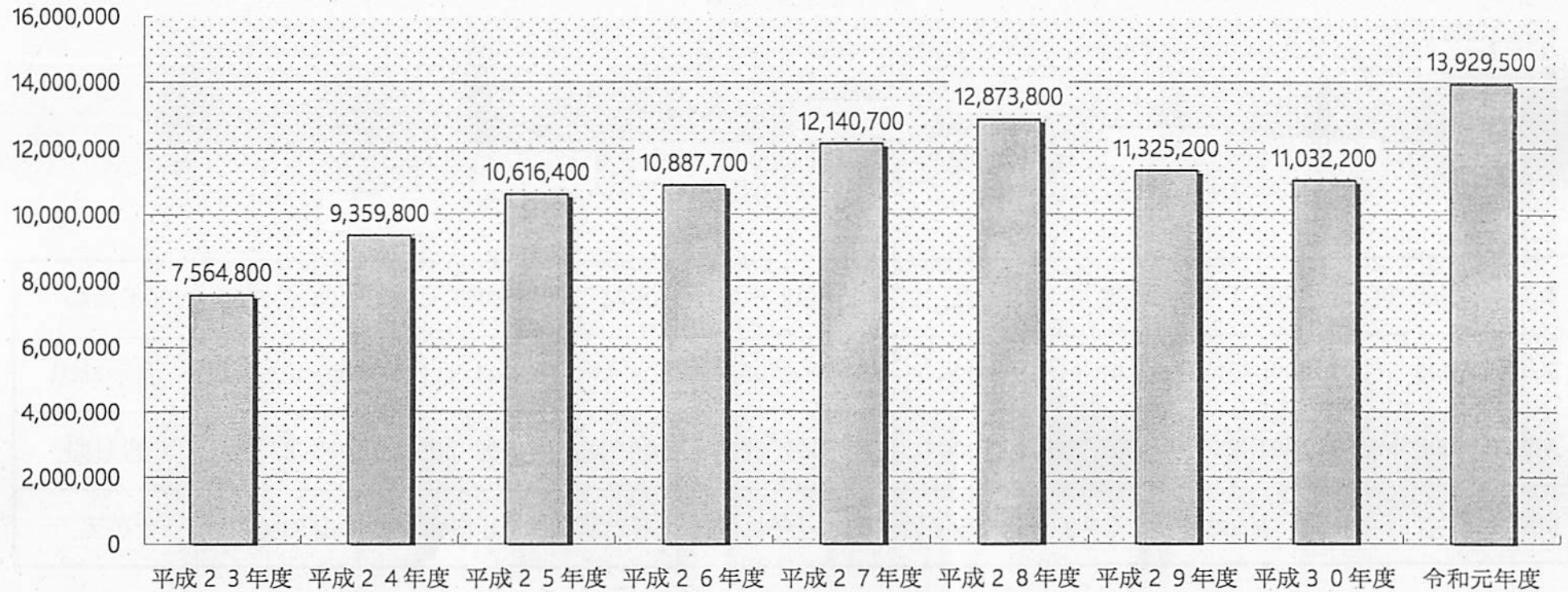
3 年度別普通徴収未納額

(単位：円)

年度	平成23年度	平成24年度	平成25年度	平成26年度	平成27年度	平成28年度	平成29年度	平成30年度	令和元年度
普通徴収未納額	7,564,800	9,359,800	10,616,400	10,887,700	12,140,700	12,873,800	11,325,200	11,032,200	13,929,500

年度別普通徴収未納額

未納額 (単位：円)



4 滞納整理徴収実績

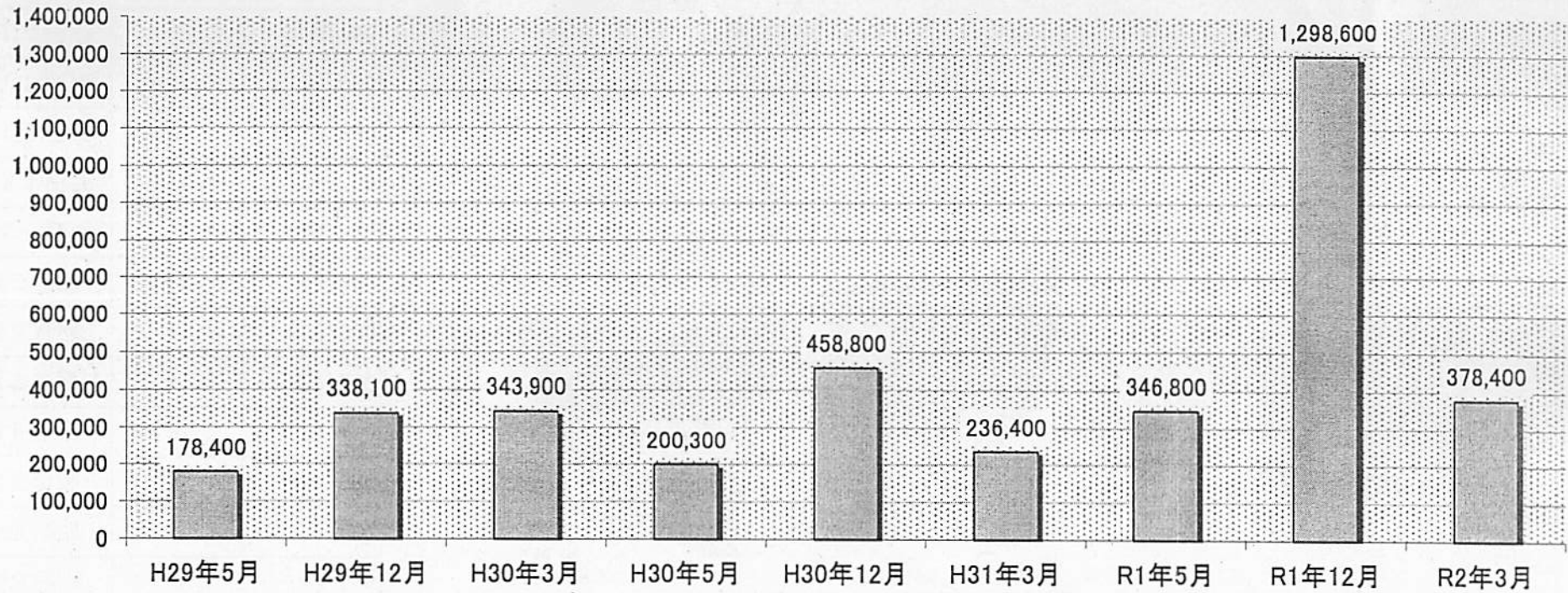
(単位：円)

区分	H29年5月	H29年12月	H30年3月	H30年5月	H30年12月	H31年3月	R1年5月	R1年12月	R2年3月
催告額	7,772,900	9,802,900	11,878,600	8,332,400	8,872,300	10,249,100	8,093,100	11,734,200	10,593,900
徴収金額	178,400	338,100	343,900	200,300	458,800	236,400	346,800	1,298,600	378,400
徴収率	2.30%	3.45%	2.90%	2.40%	5.17%	2.31%	4.29%	11.07%	3.57%

滞納整理徴収実績

□ 徴収金額

徴収金額(単位:円)



5 令和元年度介護保険料未納者状況

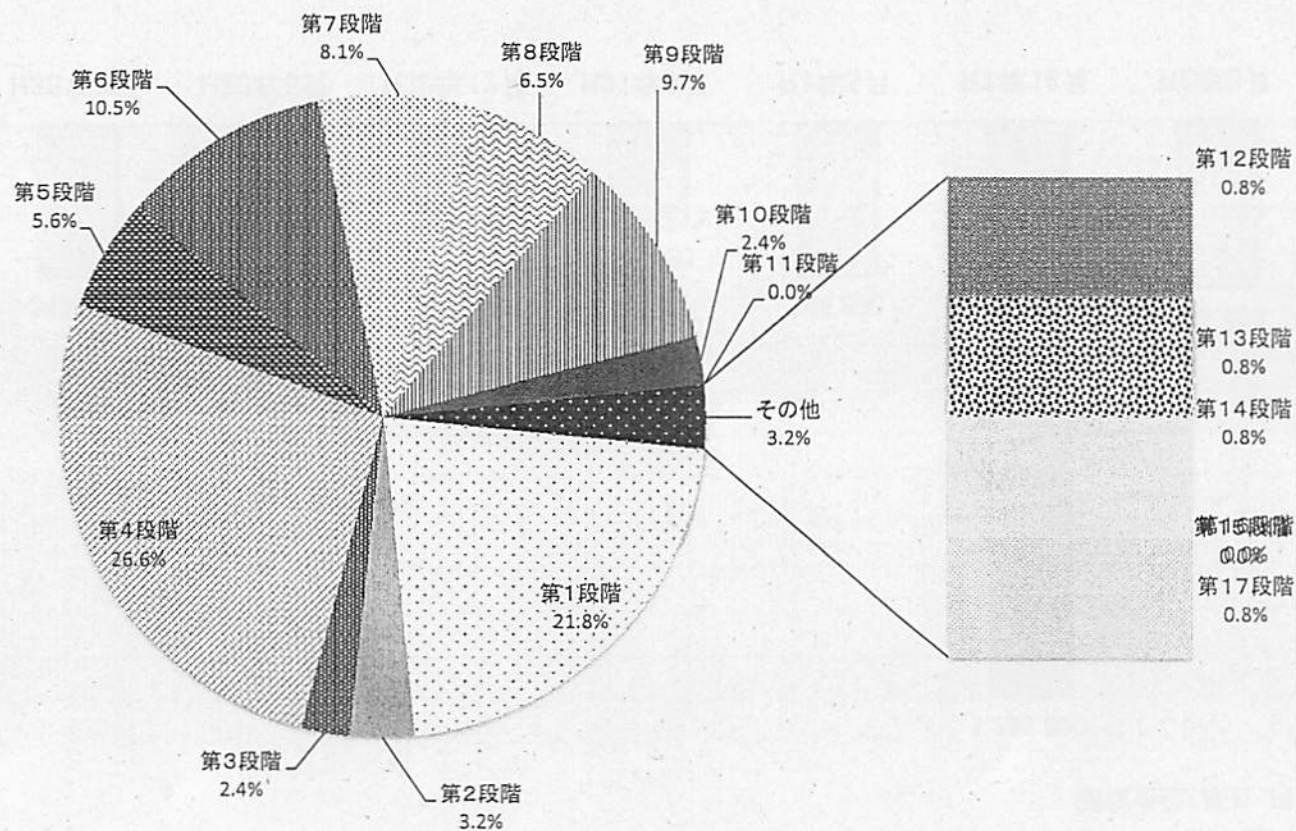
令和2年5月末現在

所得段階別未納者数(金額)

(単位：人、円)

所得段階	未納者数	未納額
第1段階	27	530,500
第2段階	4	53,100
第3段階	3	84,600
第4段階	33	1,111,900
第5段階	7	256,500
第6段階	13	554,400
第7段階	10	562,200
第8段階	8	375,800
第9段階	12	765,800
第10段階	3	204,500
第11段階	0	0
第12段階	1	12,800
第13段階	1	66,000
第14段階	1	108,700
第15段階	0	0
第16段階	0	0
第17段階	1	41,200
合計	124	4,728,000

所得段階別未納者分布図

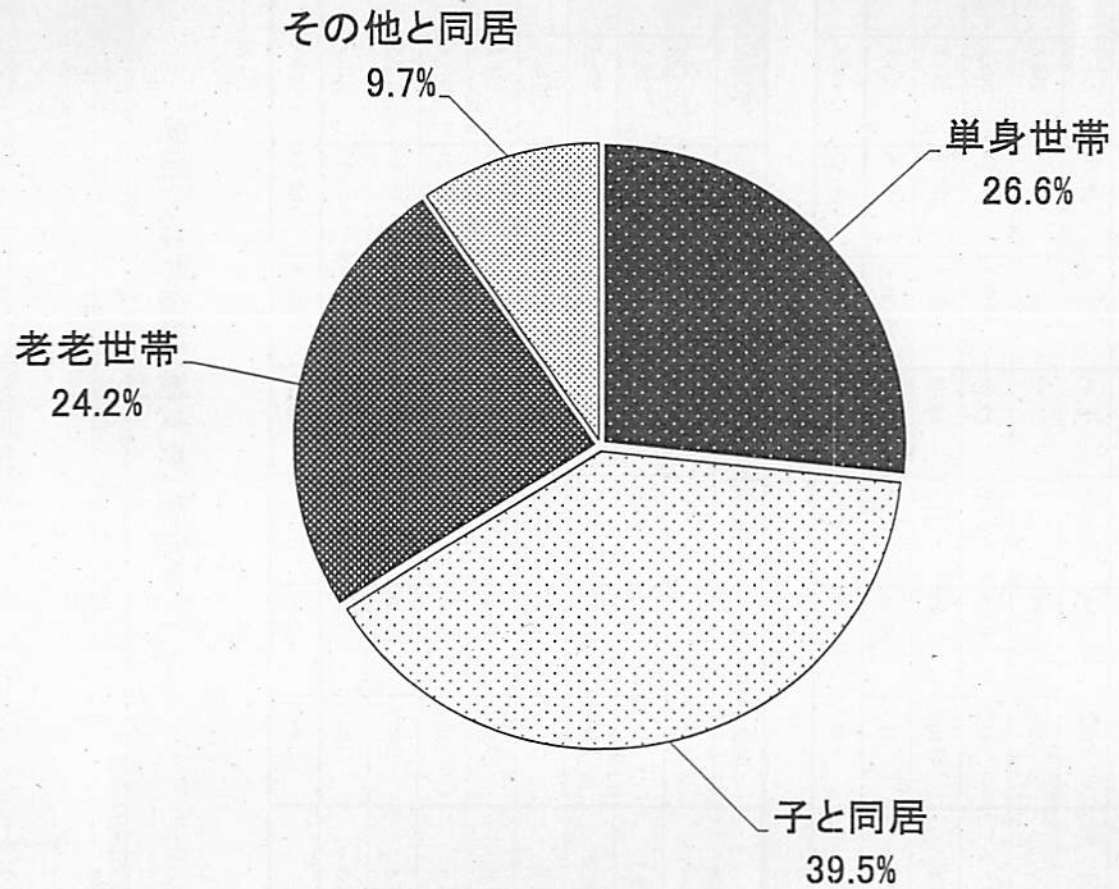


世帯構成別未納者数(金額)

(単位：人、円)

世帯構成	未納者数	未納額
単身世帯	33	1,049,600
子と同居	49	2,072,500
老老世帯	30	1,201,500
その他と同居	12	404,400
合計	124	4,728,000

世帯構成別未納者分布図



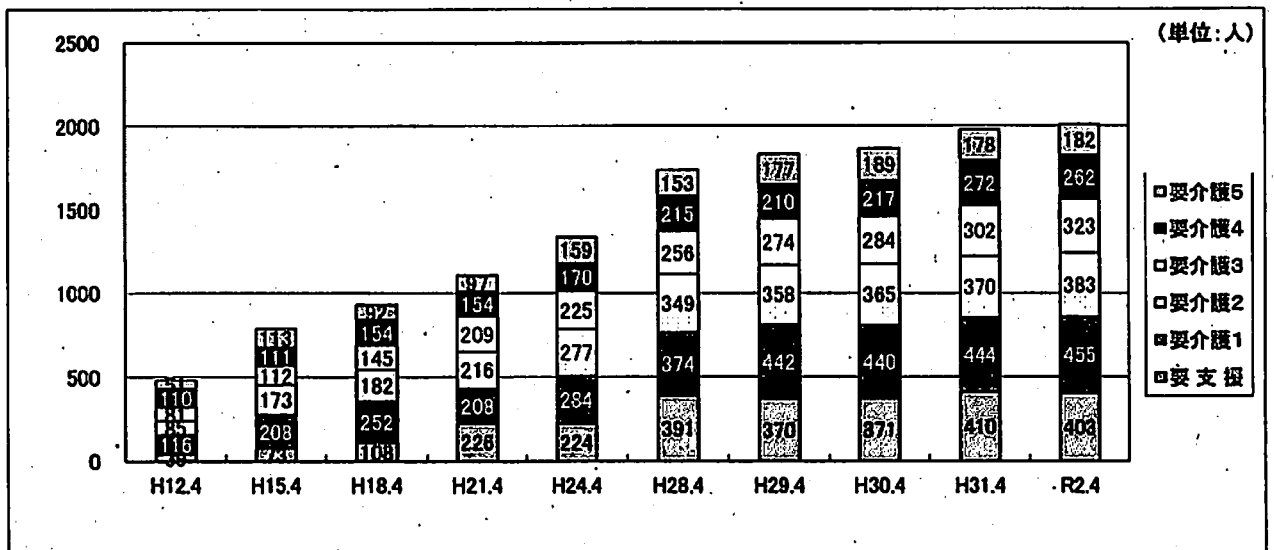
6 要介護(要支援)認定者数

◎資料：介護保険事業状況報告 各年度3月末現在

要介護度	平成12年4月		平成15年4月		平成18年4月		平成21年4月		平成24年4月	
	人数	割合	人数	割合	人数	割合	人数	割合	人数	割合
要支援	39人	8.1%	73人	9.2%	108人	11.6%	87人	7.8%	87人	6.5%
							139人	12.5%	137人	10.2%
要介護1	116人	24.1%	208人	26.3%	252人	27.0%	208人	18.7%	284人	21.2%
要介護2	85人	17.6%	173人	21.9%	182人	19.5%	216人	19.5%	277人	20.7%
要介護3	81人	16.8%	112人	14.2%	145人	15.5%	209人	18.8%	225人	16.8%
要介護4	110人	22.8%	111人	14.1%	154人	16.5%	154人	13.9%	170人	12.7%
要介護5	51人	10.6%	113人	14.3%	92人	9.9%	97人	8.7%	159人	11.9%
合計	482人	100.0%	790人	100.0%	933人	100.0%	1,110人	100.0%	1,339人	100.0%

要介護度	平成28年4月		平成29年4月		平成30年4月		平成31年4月		令和2年4月	
	人数	割合	人数	割合	人数	割合	人数	割合	人数	割合
要支援1	173人	10.0%	180人	9.8%	150人	8.0%	176人	8.9%	171人	8.5%
要支援2	218人	12.5%	190人	10.4%	221人	11.8%	234人	11.8%	232人	11.6%
要介護1	374人	21.5%	442人	24.1%	440人	23.6%	444人	22.5%	455人	22.7%
要介護2	349人	20.1%	358人	19.6%	365人	19.6%	370人	18.7%	383人	19.1%
要介護3	256人	14.7%	274人	15.0%	284人	15.2%	302人	15.3%	323人	16.1%
要介護4	215人	12.4%	210人	11.5%	217人	11.6%	272人	13.8%	262人	13.0%
要介護5	153人	8.8%	177人	9.7%	189人	10.1%	178人	9.0%	182人	9.1%
合計	1,738人	100.0%	1,831人	100.0%	1,866人	100.0%	1,976人	100.0%	2,008人	100.0%

要介護(要支援)認定者数の推移



7 介護(介護予防)サービス受給者数

(1) サービス受給者数

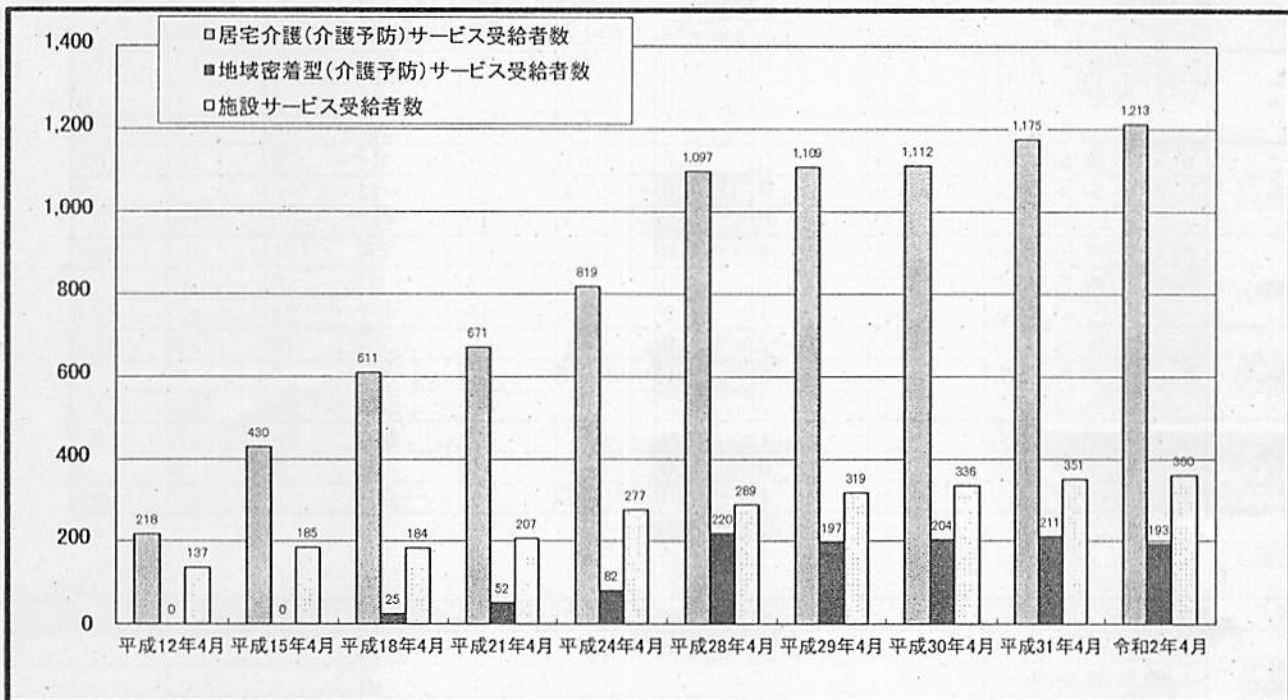
◎資料：介護保険事業状況報告 4月利用→5月審査→6月支払分より抜粋

(単位：人)

区 分	平成12年4月	平成15年4月	平成18年4月	平成21年4月	平成24年4月	平成28年4月	平成29年4月	平成30年4月	平成31年4月	令和2年4月
居宅介護(介護予防)サービス受給者数	218	430	611	671	819	1,097	1,109	1,112	1,175	1,213
地域密着型(介護予防)サービス受給者数	—	—	25	52	82	220	197	204	211	193
施設サービス受給者数	137	185	184	207	277	289	319	336	351	360
合 計	355	615	820	930	1,178	1,606	1,625	1,652	1,737	1,766
サービス受給率	73.7%	77.8%	87.9%	83.8%	88.0%	92.4%	88.7%	88.5%	87.9%	87.9%

サービス受給者数の推移

(単位：人)



(2) 居宅介護（介護予防）サービス受給者数

(単位：人)

利用年月	区 分	予防給付		介護給付					計	
		要支援1	要支援2	経過的介護	要介護1	要介護2	要介護3	要介護4		要介護5
平成28年 4月利用分	第1号被保険者	84	144	0	291	240	155	99	54	1,067
	第2号被保険者	0	5	0	6	7	5	4	3	30
	合 計	84	149	0	297	247	160	103	57	1,097
平成29年 4月利用分	第1号被保険者	76	105	0	316	252	166	95	69	1,079
	第2号被保険者	0	4	0	4	14	5	1	2	30
	合 計	76	109	0	320	266	171	96	71	1,109
平成30年 4月利用分	第1号被保険者	50	109	0	326	267	160	93	76	1,081
	第2号被保険者	0	6	0	6	9	3	5	2	31
	合 計	50	115	0	332	276	163	98	78	1,112
平成31年 4月利用分	第1号被保険者	57	133	0	322	277	174	114	65	1,142
	第2号被保険者	1	6	0	5	10	3	8	0	33
	合 計	58	139	0	327	287	177	122	65	1,175
令和元年 4月利用分	第1号被保険者	58	113	0	346	296	193	108	62	1,176
	第2号被保険者	0	6	0	8	10	6	6	1	37
	合 計	58	119	0	354	306	199	114	63	1,213

(3) 地域密着型（介護予防）サービス受給者数

(単位：人)

利用年月	区 分	予防給付		介護給付					計	
		要支援1	要支援2	経過的介護	要介護1	要介護2	要介護3	要介護4		要介護5
平成28年 4月利用分	第1号被保険者	0	0	0	61	63	38	35	17	214
	第2号被保険者	0	0	0	2	1	1	1	1	6
	合 計	0	0	0	63	64	39	36	18	220
平成29年 4月利用分	第1号被保険者	0	0	0	52	57	41	28	14	192
	第2号被保険者	0	0	0	1	2	1	0	1	5
	合 計	0	0	0	53	59	42	28	15	197
平成30年 4月利用分	第1号被保険者	0	4	0	48	62	45	24	17	200
	第2号被保険者	0	0	0	1	3	0	0	0	4
	合 計	0	4	0	49	65	45	24	17	204
平成31年 4月利用分	第1号被保険者	0	2	0	52	59	55	28	13	209
	第2号被保険者	0	0	0	0	0	2	0	0	2
	合 計	0	2	0	52	59	57	28	13	211
令和元年 4月利用分	第1号被保険者	0	1	0	37	53	60	25	17	193
	第2号被保険者	0	0	0	0	0	0	0	0	0
	合 計	0	1	0	37	53	60	25	17	193

(4) 施設介護サービス受給者数

(単位：人)

利用年月	区 分	介護老人福祉施設	介護老人保健施設	介護療養型医療施設	介護医療院	計
平成28年 4月利用分	第1号被保険者	164	117	1	-	282
	第2号被保険者	2	5	0	-	7
	合 計	166	122	1	-	289
平成29年 4月利用分	第1号被保険者	194	119	1	-	314
	第2号被保険者	0	5	0	-	5
	合 計	194	124	1	-	319
平成30年 4月利用分	第1号被保険者	211	119	0	-	330
	第2号被保険者	2	4	0	-	6
	合 計	213	123	0	-	336
平成31年 4月利用分	第1号被保険者	208	133	2	1	344
	第2号被保険者	2	5	0	0	7
	合 計	210	138	2	1	351
令和元年 4月利用分	第1号被保険者	230	122	1	1	354
	第2号被保険者	3	3	0	0	6
	合 計	233	125	1	1	360

8 保険給付状況

(1) 保険給付額比較

(単位:円)

No.	種類	平成27年度 給付実績額	平成28年度 給付実績額	平成29年度 給付実績額	平成30年度 給付実績額	令和元年度 給付実績額
1	居宅介護サービス給付費	1,035,786,586	999,079,601	1,096,203,651	1,107,444,590	1,147,027,473
2	地域密着型サービス給付費	295,807,082	393,093,441	383,775,372	386,033,499	408,753,637
3	施設介護サービス給付費	839,928,058	884,784,430	974,043,403	1,065,666,116	1,087,037,319
4	居宅介護福祉用具購入費	3,472,731	3,306,273	3,070,920	3,447,273	3,092,990
5	居宅介護住宅改修費	9,405,832	8,208,837	9,263,961	9,962,264	9,590,855
6	居宅介護サービス計画給付費	128,093,222	131,070,390	135,729,602	139,447,823	146,531,612
7	介護予防サービス給付費	82,524,355	78,084,937	51,061,558	54,736,148	58,096,694
8	地域密着型介護予防サービス給付費	1,378,466	95,916	0	9,020,001	3,311,358
9	介護予防福祉用具購入費	460,624	836,280	514,237	476,694	874,950
10	介護予防住宅改修費	3,654,419	3,638,604	4,507,921	3,679,609	3,546,074
11	介護予防サービス計画給付費	12,251,325	12,264,084	9,072,877	9,198,036	9,592,097
12	高額介護サービス費	45,844,464	53,083,268	58,002,762	62,729,957	65,257,866
13	高額介護予防サービス費	3,459	41,596	36,627	448,093	188,874
14	高額医療合算介護サービス費	6,049,421	7,629,473	8,390,861	2,679,322	12,990,564
15	高額医療合算介護予防サービス費	118	276	1,153	0	83,687
16	審査支払手数料	1,975,499	1,888,943	1,842,024	1,887,623	1,947,560
17	特定入所者介護サービス費	89,552,033	85,887,476	88,600,316	86,674,080	81,393,345
18	特定入所者介護予防サービス費	0	0	0	0	8,720
	合 計	2,556,187,694	2,662,993,825	2,824,117,245	2,943,531,128	3,039,325,675
	対前年比伸び率	102.7%	104.2%	110.5%	104.2%	103.3%

9 地域支援事業費実績

■地域支援事業費実績

(1)介護予防・日常生活支援総合事業	
ア 介護予防・生活サービス事業	53,946,068
イ 一般介護予防事業	14,980,761
(2)包括的支援事業	51,798,337
(3)任意事業	13,279,213
合計	134,004,379

(1) 介護予防・日常生活支援総合事業

ア 介護予防・生活支援サービス事業

(7) 訪問介護（訪問介護・訪問型サービスA）利用人数

月	4	5	6	7	8	9	10	11	12	1	2	3	計
訪問介護	67	59	54	62	51	55	57	50	59	61	57	56	688
サービスA	1	1	1	1	1	1	1	1	1	1	1	1	12

(イ) 通所介護（通所介護・通所型サービスA）利用人数

月	4	5	6	7	8	9	10	11	12	1	2	3	計
通所介護	115	122	118	124	123	108	120	115	123	117	116	114	1,415
サービスA	21	23	25	24	24	24	28	29	28	26	23	23	298

(ウ) 通所型サービスC（いきいきアップ教室）

- a 実施回数 6教室
- b 参加人数 延べ 698人
- c 事業概要

■実施回数	120回（1教室全20回×3教室×2事業所）
■対象人数	1コース 10人
■実施会場	クリエホーム・ソラティア 多目的ホール（小久喜） Studio Up（新白岡）
■スタッフ	理学療法士・看護師・補助員
■事業内容	身体機能向上トレーニング（理学療法士による個々に適した運動メニュー） 栄養改善を目的とした講話 口腔機能の向上を目的とした講話 機能評価（第1回目・第19回目に実施）

イ 一般介護予防事業

(7) シニア元気アップ教室

- a 実施回数 12教室(4コース×3期)
- b 参加人数 142人
- c 事業概要

■実施回数	24回(週2回/3か月間/1回当たり120分)
■対象人数	1コース 15人
■実施会場	介護予防事業拠点施設いきいきさぼーと(高岩) 白岡市保健センター分館トレーニング室(白岡)
■スタッフ	介護運動指導員等、トレーニングサポーター(ボランティア)
■事業内容	<ul style="list-style-type: none">●評価(事前、事後)<ul style="list-style-type: none">・医学的な側面に関する評価 既往歴、脈拍、血圧、痛み、日常生活活動能力等・体力測定 握力、バランス、歩行能力、座位体前屈等●トレーニング、講座<ul style="list-style-type: none">・ストレッチ及び健だま運動・マシントレーニング 筋力トレーニング及び有酸素運動マシン・栄養・口腔機能講座及び脳トレ講座

(4) シニア元気アップ教室 フリートレーニング

- 実施日数<マシン> 221日
<健だま> 125日
- 利用者数<マシン>延べ 28,779人
<健だま>延べ 3,152人
- 事業概要

■対象者	シニア元気アップ教室の修了者
■実施会場	介護予防事業拠点施設いきいきさぼーと 白岡市保健センター分館トレーニング室 ※フリートレーニングへの参加はどちらの会場でも可
■事業内容	<ul style="list-style-type: none">・フリートレーニング(マシン)・フリートレーニング健だま教室 <いきいきさぼーと>火曜日 午前9時45分から <保健センター分館>水曜日 午後1時30分から ※健だま運動指導員(介護予防ボランティア)が指導しています。

(2) 包括的支援事業

■ 地域包括支援センターの運営

地域包括支援センターは、地域の高齢者の暮らしや健康等を総合的に支援する機関として、圏域ごとに1か所ずつ設置されています。

介護等についての総合相談窓口、ケアマネジメントのほか、在宅医療・介護連携推進事業への協力、認知症カフェの実施、認知症初期集中支援チームとの連携、はいかい高齢者声かけ模擬訓練の実施、生活支援体制整備協議体への出席、配食サービス事業の調査等を実施しています。

■ 認知症総合支援事業

【はいかい高齢者ステッカー配布事業】

認知症状や高次脳機能障害等によるはいかい行為がみられる方が、行方不明になった場合に、早期発見・事故の未然防止、その家族の精神的負担の軽減を図るため、QRコード付きのステッカーを配布しています。

○利用者数 6人

【認知症初期集中支援チーム】

専門職（医師、保健師・看護師等の医療系専門職、介護系専門職）で構成されたチームによって、早期に認知症の診断を行い、速やかに適切な医療や介護が受けられるよう認知症高齢者の初期対応を行っています。

○実績 ケース対応の終結 4人

【認知症カフェの運営】

認知症になっても住み慣れた地域で安心して尊厳ある生活を継続していくことや、介護している家族の介護負担の軽減及び意見交換等を図るため、認知症高齢者や介護している家族、地域住民や医療・介護の専門職の方等が気軽に集える場となる認知症カフェの開催を支援しています。

○補助金交付団体数 4団体

(3) 任意事業

■ 配食サービス事業

在宅で生活をする方のうち、老衰、傷病等の理由により食事の調理が困難である高齢者の方を対象に、安否確認を含めた食事の提供を行っています。

○年間利用者数 延べ 637人

○事業費 1,946,640円

■ 紙おむつ等給付事業

経済的負担の軽減を図るため、要介護認定を受けた高齢者を介護する家族に対し、紙おむつ等の支給を行っています。

○年間利用者数 延べ 2,594人

○事業費 9,363,267円