

統計しらおか

《三二版》



〈転入〉1日に5.5人



〈出生〉1日に1.2人



〈死亡〉1日に1.1人

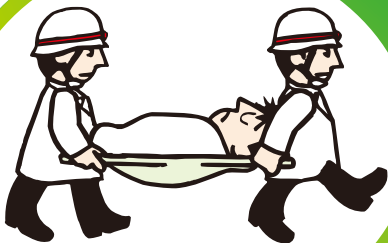


〈転出〉1日に4.8人

グラフでみる 白岡市 2014



〈結婚〉1日に0.6組



〈事故〉1日に0.5件



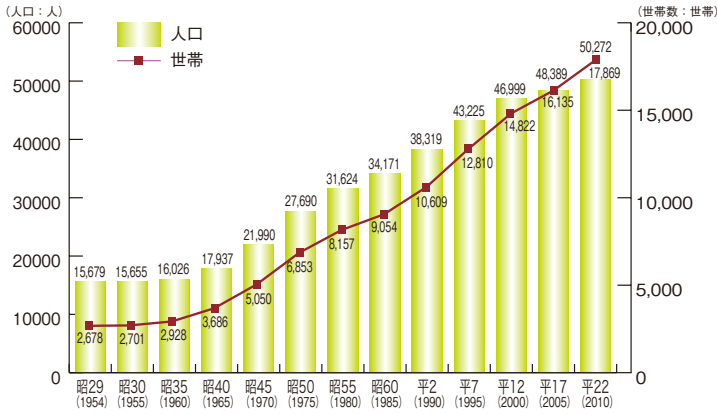
〈離婚〉1日に0.2組



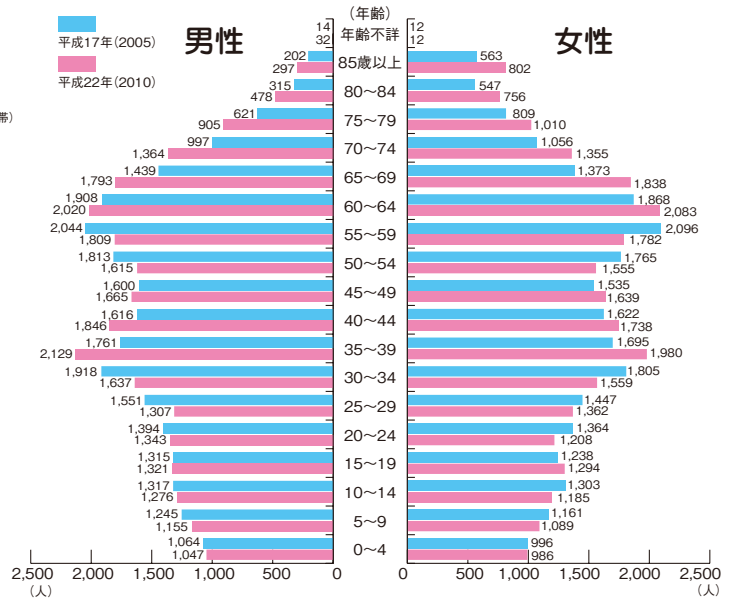
〈ゴミ収集量〉1日に40.7t

人口

人口・世帯の推移 (10月1日現在)

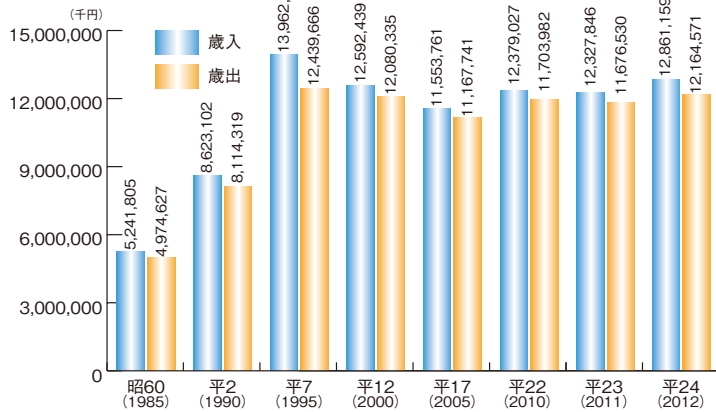


人口ピラミッド 年齢別(5歳階級)人口 (10月1日現在)



行政運営

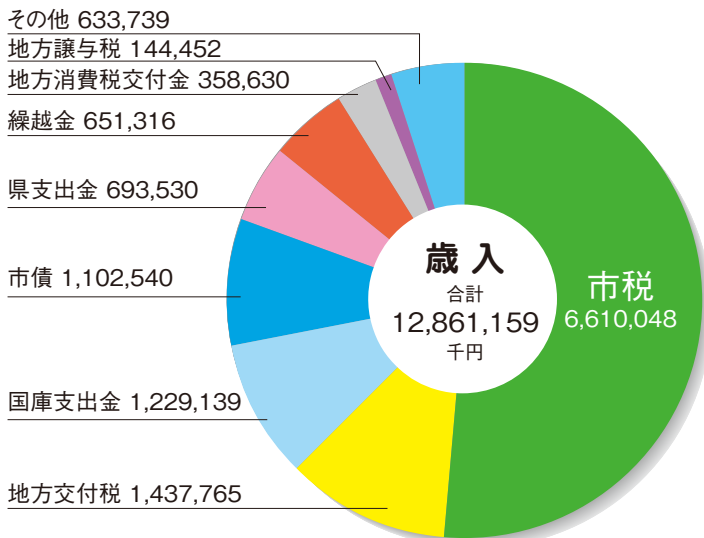
一般会計決算額の推移



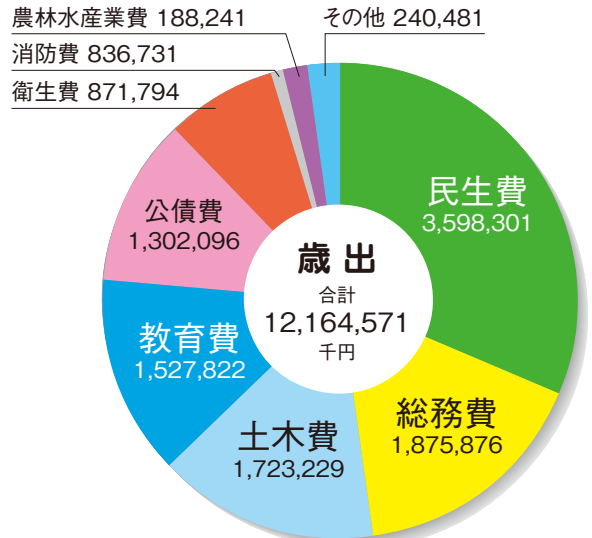
統計しらおか《ミニ版》の利用にあたって

ここに掲載したデータは、国勢調査を始めとする国の基幹統計調査を中心に収集したものです。一部のデータについては、業務に必要な事項をまとめたものであるため、他に公表されている数値と異なる場合があります。主な統計名は次のとおりです。国勢調査、農林業センサス、工業統計、商業統計、学校基本調査、交通事故白書、経済センサス、全国都道府市区町村面積調

平成24年度一般会計歳入決算



平成24年度一般会計歳出決算



市民1人当たりの市税額 129,685 円

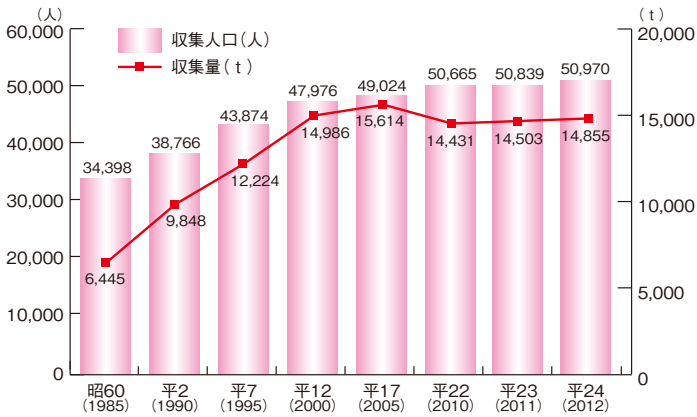
市民税	66,694円	都市計画税	2,904円
固定資産税	53,704円	軽自動車税	1,154円
市町村たばこ税	5,228円	合計	129,685円

市民1人当たりに使われた額 238,661 円

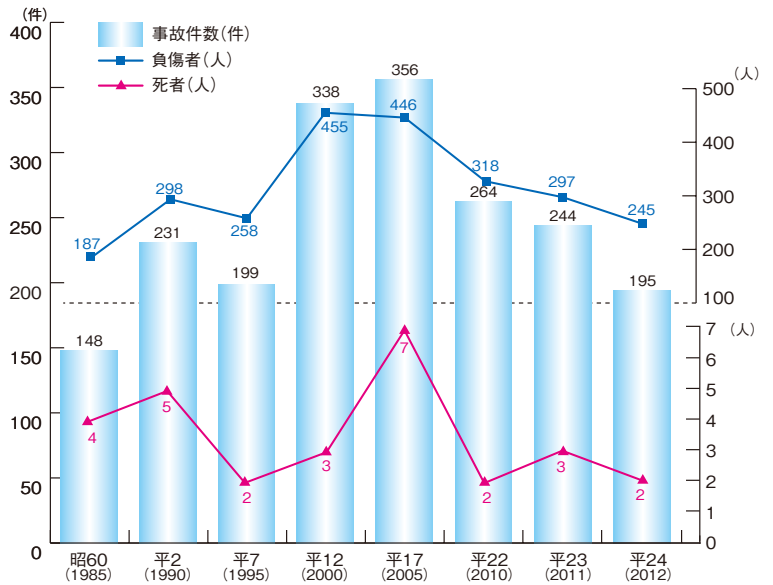
民生費	70,596円	公債費	25,546円	農林水産業費	3,693円
総務費	36,804円	衛生費	17,104円	その他	4,718円
土木費	33,809円	消防費	16,416円	合計	238,661円
教育費	29,975円				

生活環境

ゴミ処理状況

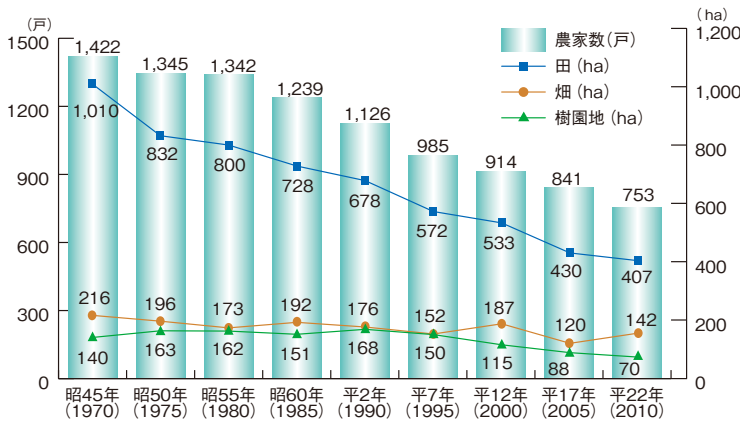


交通事故発生件数

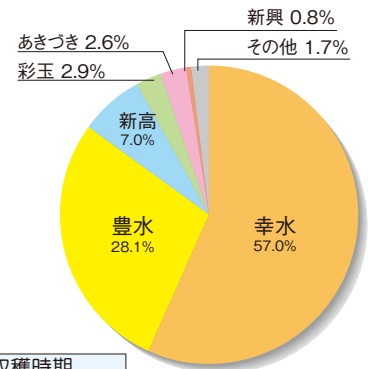


農業

農家数・耕地面積の推移



市内の品種別梨の生産割合(平成25年)

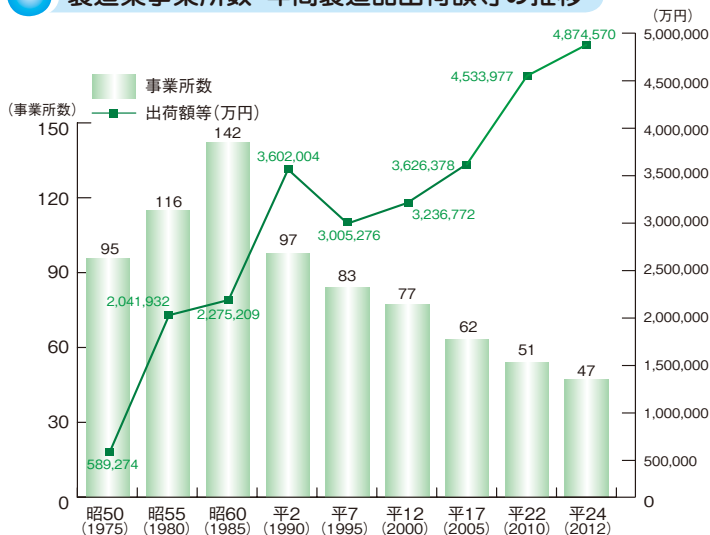


品 種	収穫時期
幸 水	8月上旬～
豊 水	9月上旬～
新 高	10月上旬～
彩 玉	8月下旬～
あきづき	9月上旬～
新 興	11月上旬～

(注)天候等によって収穫時期が前後します。

工業

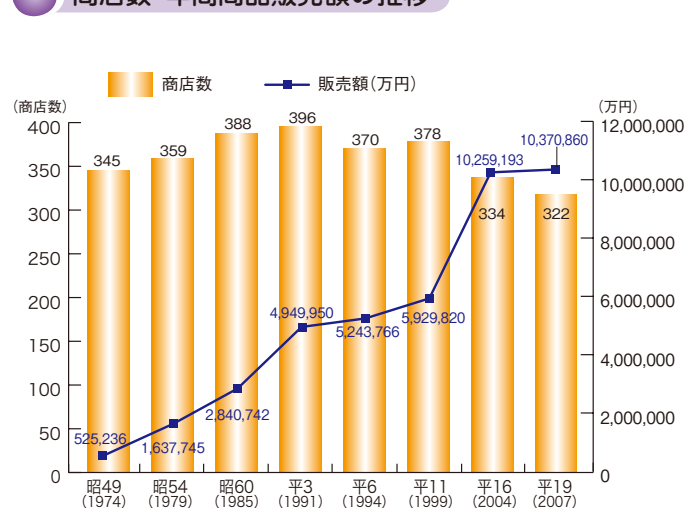
製造業事業所数・年間製造品出荷額等の推移



(注)平成2年以降は従業者が4人以上の事業所数と出荷額等です。

商業

商店数・年間商品販売額の推移



白岡市の概要

町制施行

昭和29(1954)年9月1日

市制施行


平成24(2012)年10月1日

地勢

東西9.8km 南北6.0km 海拔9~15m


人口

51,267人(平成26年1月1日現在)



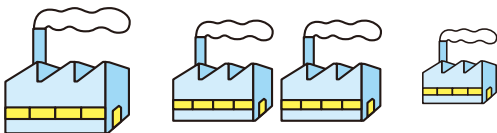
世帯数

19,533世帯(平成26年1月1日現在)




工場数

121(平成24年12月31日現在)



学校数 (平成25年5月1日現在)



小学校 6

中学校 4

高等学校 1

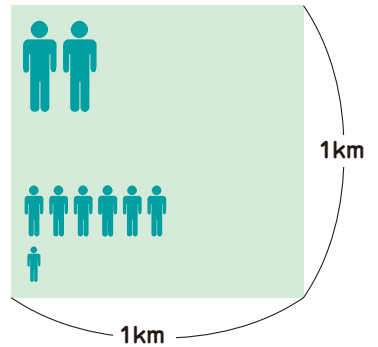
面積

24.88km²




人口密度

2,061人/km²
(平成26年1月1日現在)



農家数

753(平成22年2月1日現在)



商店数

306(平成24年2月1日現在)



財政規模

平成26年度当初予算額

一般会計	125億6,300万円
特別会計	96億7,692万7,000円
水道事業会計	
収益の収入	10億7,295万5,000円
収益の支出	10億2,250万2,000円
資本の収入	5,523万円
資本の支出	4億7,023万5,000円