

# 統計しらおか

《三二版》



〈転入〉1日に5.3人



〈出生〉1日に1.1人




〈死亡〉1日に1.1人




〈転出〉1日に4.7人

## グラフでみる 白岡町 2012



〈結婚〉1日に0.5組



〈事故〉1日に0.7件



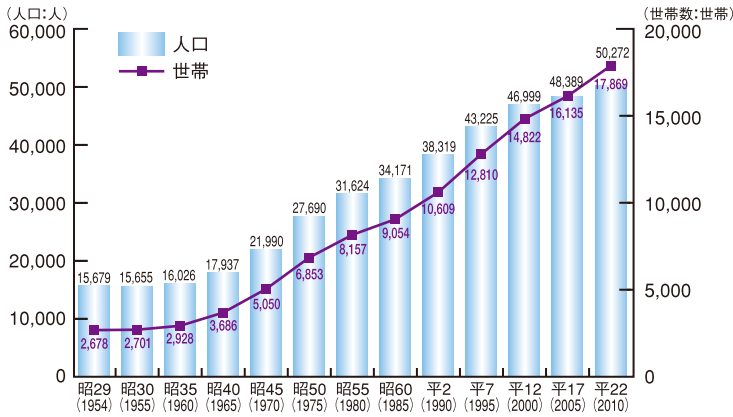
〈離婚〉1日に0.2組



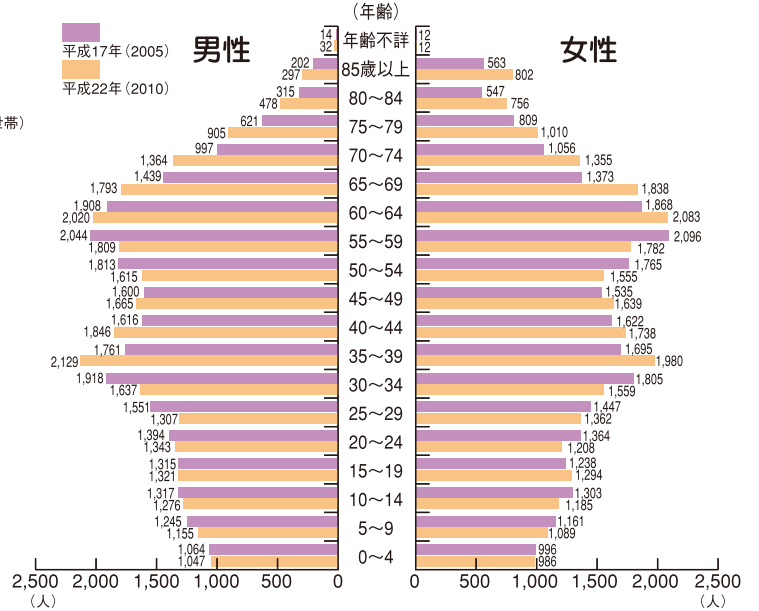
〈ゴミ収集量〉1日に39.5t

# 人口

## 人口・世帯の推移(10月1日現在)

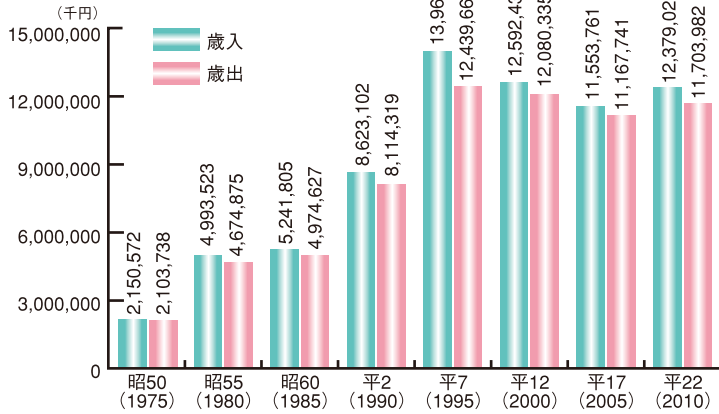


## 人口ピラミッド 年齢別(5歳階級)人口(10月1日現在)



# 行政運営

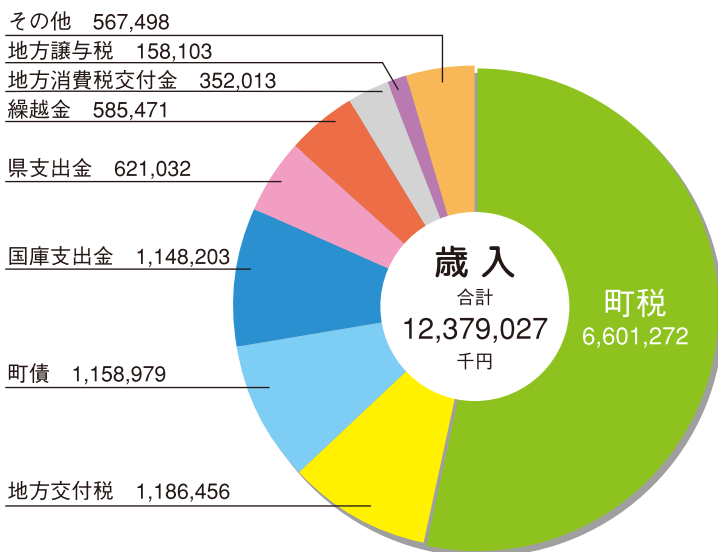
## 一般会計決算額の推移



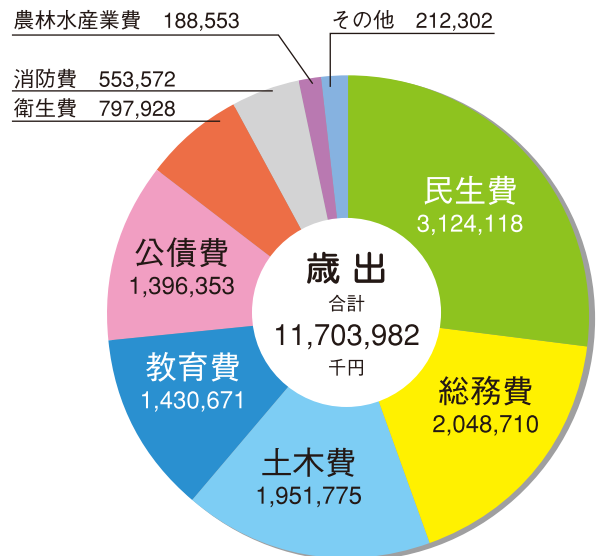
## 統計しらか《ミニ版》の利用にあたって

ここに掲載したデータは、国勢調査を初めとする国の指定統計調査を中心に収集したものです。一部のデータについては、業務に必要な事項をまとめたものであるため、他に公表されている数値と異なる場合があります。主な統計名は次のとおりです。国勢調査、農林業サンセス、工業統計、商業統計、学校基本調査、交通事故白書、埼玉農林水産統計年報、全国都道府県市区町村面積調

## 平成22年度一般会計歳入決算



## 平成22年度一般会計歳出決算



町民1人あたりの町税額 **130,292 円**

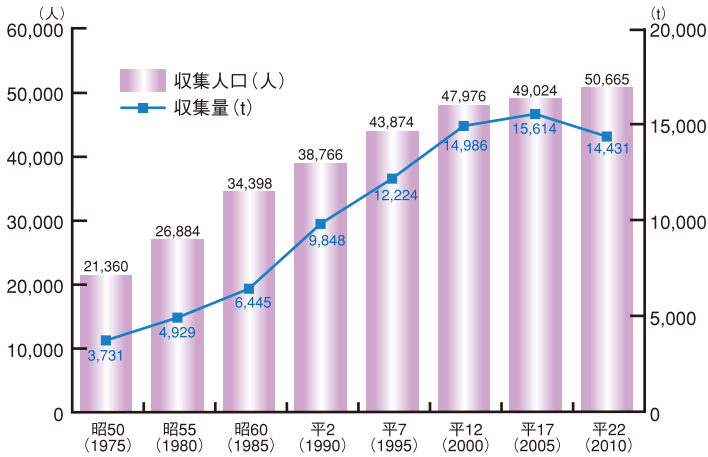
町民税	65,346円	都市計画税	3,036円
固定資産税	56,453円	軽自動車税	1,101円
市町村たばこ税	4,356円	合計	130,292円

町民1人あたりに使われる額 **231,007 円**

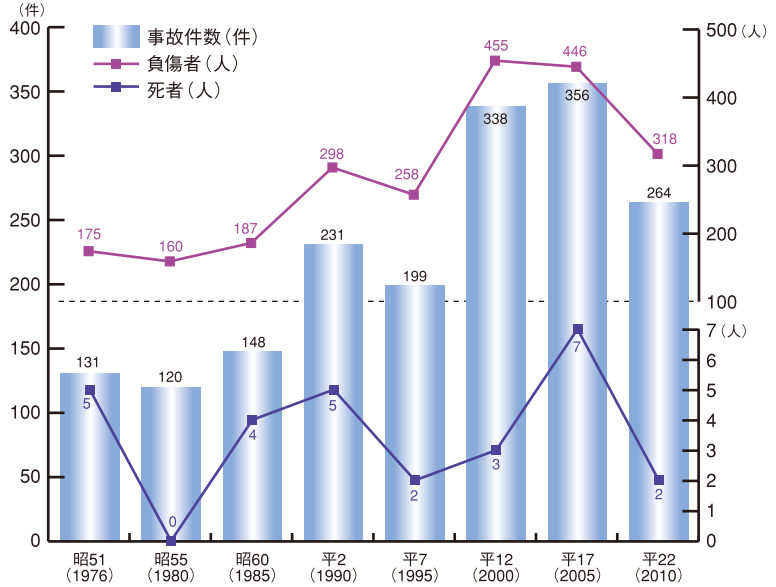
民生費	61,662円	公債費	27,561円	農林水産業費	3,722円
総務費	40,436円	衛生費	15,749円	その他	4,190円
土木費	38,523円	消防費	10,926円	合計	231,007円
教育費	28,238円				

# 生活環境

## ゴミ処理状況

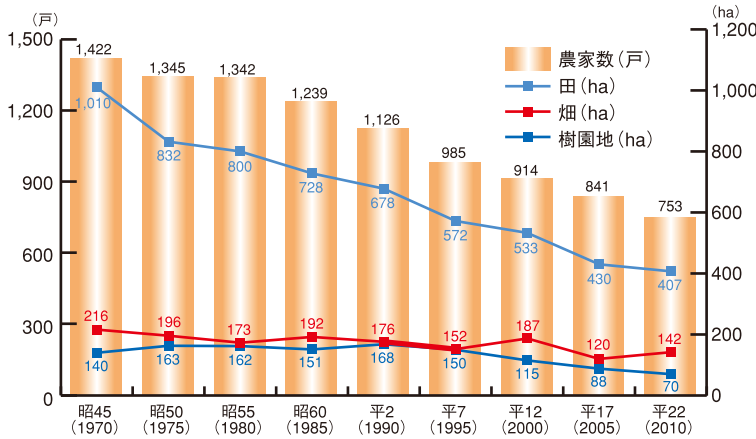


## 交通事故発生件数

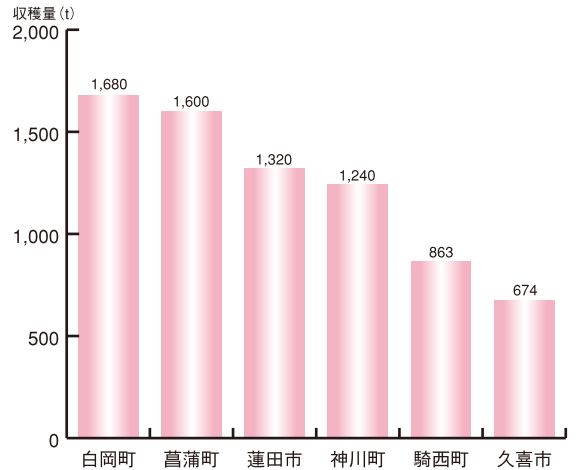


# 農業

## 農家数・耕地面積の推移

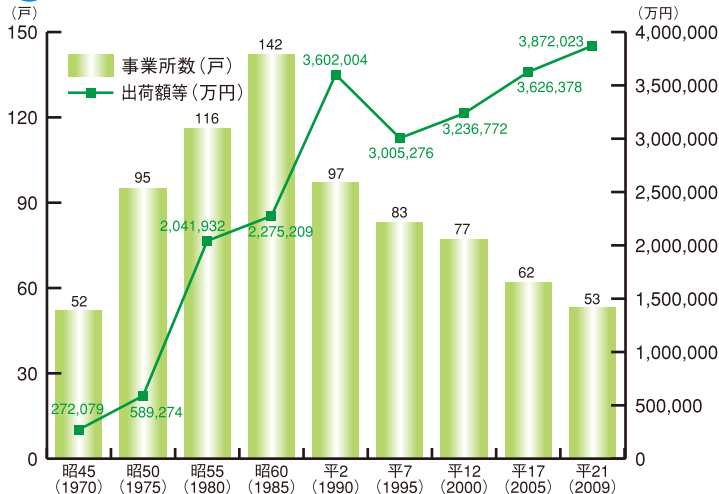


## 県内の主な梨生産市町村 (平成18年)



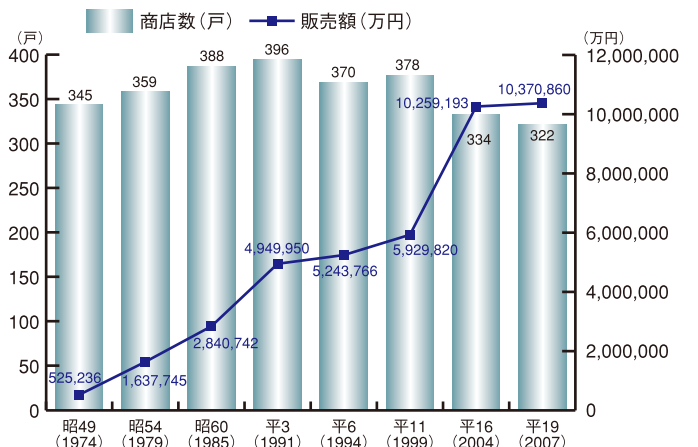
# 工業

## 製造業事業所数・年間製造品出荷額等の推移



# 商業

## 商店数・年間商品販売額の推移



(注) 平成2年以降は、4人以上の事業所数と、その出荷額等です。

# 白岡町の概要

## 町制施行

昭和29(1954)年9月1日

## 地勢

東西9.8km 南北6.0km 海拔9~15m

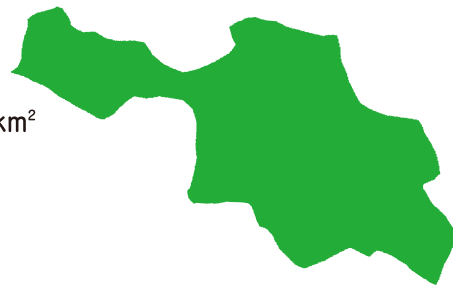
## 人口

50,840人(平成24年1月1日現在)



## 面積

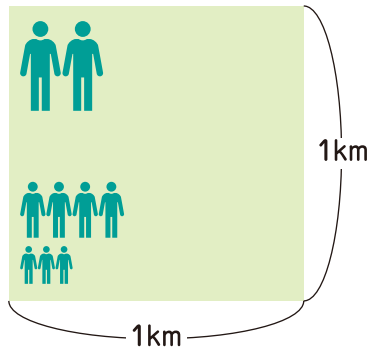
24.88km<sup>2</sup>



## 人口密度

2,043人/km<sup>2</sup>

(平成24年1月1日現在)




## 世帯数

19,050世帯(平成24年1月1日現在)




## 農家数

753(平成22年2月1日現在)



## 工場数

53(平成21年12月31日現在  
従業員が4人以上の事業所)




## 商店数

322(平成19年6月1日現在)



## 学校数(平成22年5月1日現在)



小学校 6

中学校 4

高等学校 1

## 財政規模

### 平成23年度当初予算額

一般会計 119億6,500万円  
特別会計 89億761万7,000円

水道事業会計  
収益の支出 9億991万7,000円  
資本的支出 4億3,374万8,000円