

白岡市まち・ひと・しごと創生総合戦略 アンケート調査結果報告書

(速報値)

平成 27 年 7 月

白岡市

目 次

I. 調査の概要

1 調査の目的	2
2 調査概要	2
3 報告書の見方	2

II. 調査結果

【将来設計に関するアンケート調査】	3
あなた自身のことについておうかがいします	4
結婚や家庭設計についておうかがいします	9
結婚についておうかがいします	13
定住・移住についておうかがいします	15
進路や就職についておうかがいします	22
結婚・出産・子育てについておうかがいします	27
まちづくりについておうかがいします	29
自由回答	31
【まち・ひと・しごとに関するアンケート調査】	33
あなた自身のことについておうかがいします	34
雇用についておうかがいします	40
定住・移住についておうかがいします	43
お子さんの状況についておうかがいします	50
結婚・出産・子育てについておうかがいします	53
まちづくりについておうかがいします	57
自由回答	59

I . 調査の概要

1 調査の目的

本調査は、白岡市における人口の現状と将来の展望を提示する「白岡市人口ビジョン」及び、地域の実情に応じた今後の5か年の施策の方向を提示する「白岡市まち・ひと・しごと創生総合戦略」の策定にあたり、市民の結婚・出産・子育てや居住などに関する意向を把握するために実施しました。

2 調査概要

- 調査地域：白岡市全域
- 調査の種類：①将来設計に関するアンケート調査
②まち・ひと・しごとに関するアンケート調査
- 調査対象者：①白岡市に在住する16歳以上40歳未満の市民2,000人
②白岡市に在住する20歳以上の市民2,000人
- 抽出方法：住民基本台帳より無作為抽出
- 調査期間：平成27年6月
- 調査方法：郵送配布・郵送回収

	配布数	回収数	回収率
①将来設計	2,000	703	35.2%
②まち・ひと・しごと	2,000	873	43.7%

3 報告書の見方

- 回答結果の割合「%」は有効サンプル数に対して、それぞれの回答数の割合を小数点以下第2位で四捨五入したものです。そのため、単数回答（複数の選択肢から1つの選択肢を選ぶ方式）であっても合計値が100.0%にならない場合があります。
- 複数回答（複数の選択肢から2つ以上の選択肢を選ぶ方式）の設問の場合、回答は選択肢ごとの有効回答数に対して、それぞれの割合を示しています。そのため、合計が100.0%を超える場合があります。
- 図表中において「無回答」とあるものは、回答が示されていない、または回答の判別が困難なものです。
- 図表中の「N (number of case)」は、集計対象者総数（あるいは回答者限定設問の限定条件に該当する人）を表しています。
- 本文中の設問の選択肢について、長い文は簡略化している場合があります。

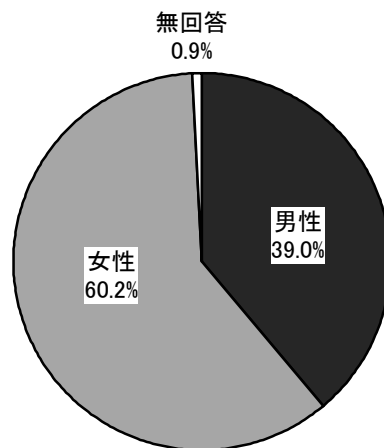
Ⅱ. 調査結果

【将来設計に関するアンケート調査】

あなた自身のことについておうかがいします

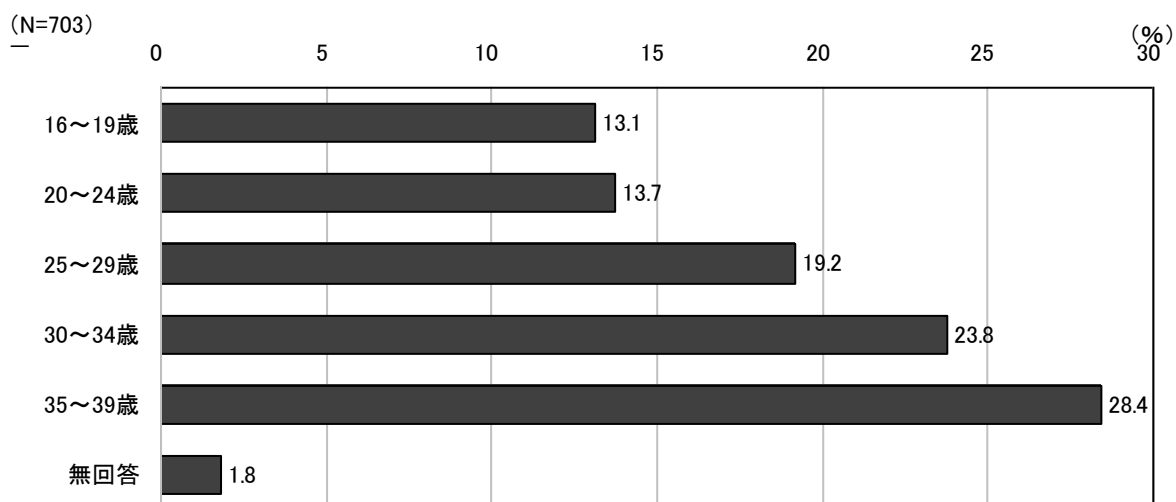
問1 あなたの性別は、次のどれにあてはまりますか。(1つに○)

性別については、「男性」が39.0%、「女性」が60.2% (N=703) で、「女性」が「男性」を上回っています。



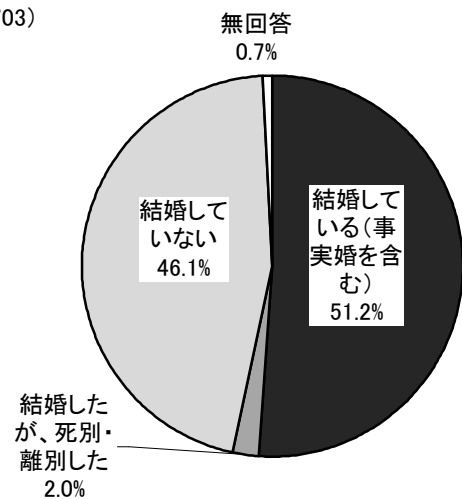
問2 あなたの年齢はおいくつですか。満年齢で当てはまるものをお答えください。(1つに○)

年齢については、「35～39歳」が28.4%で最も高く、次いで「30～34歳」が23.8%、「25～29歳」が19.2%となっています。



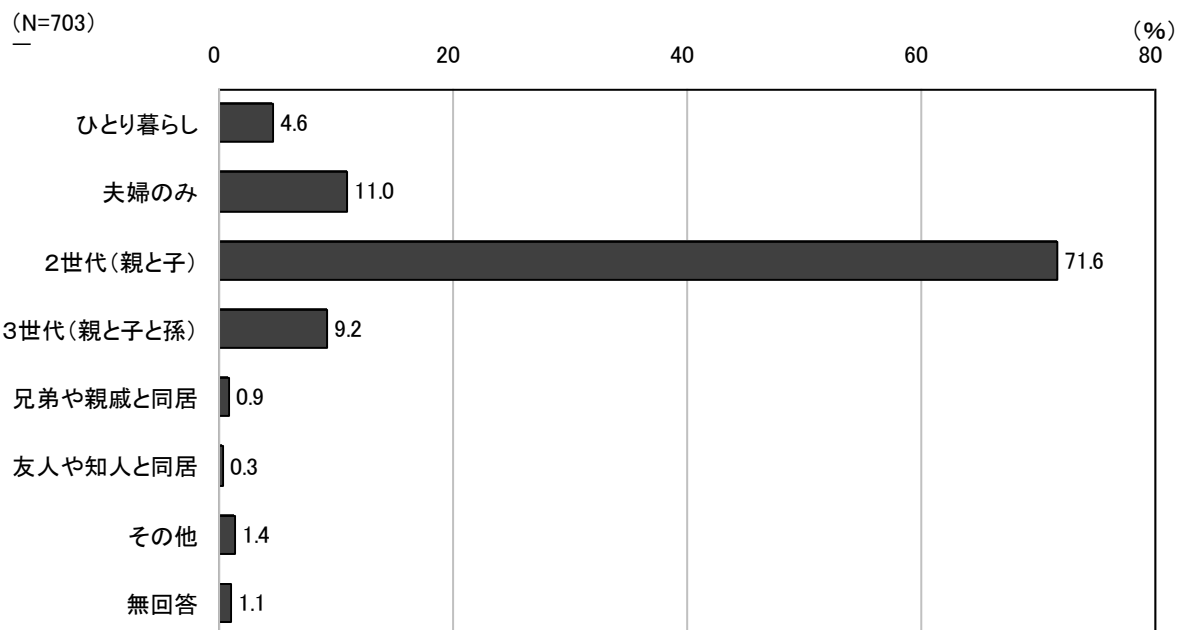
問3 あなたは、結婚されていますか。(1つに○)

結婚しているかについては、「結婚している(事実婚を含む)」が 51.2%、「結婚していない」が 46.1%となっています。



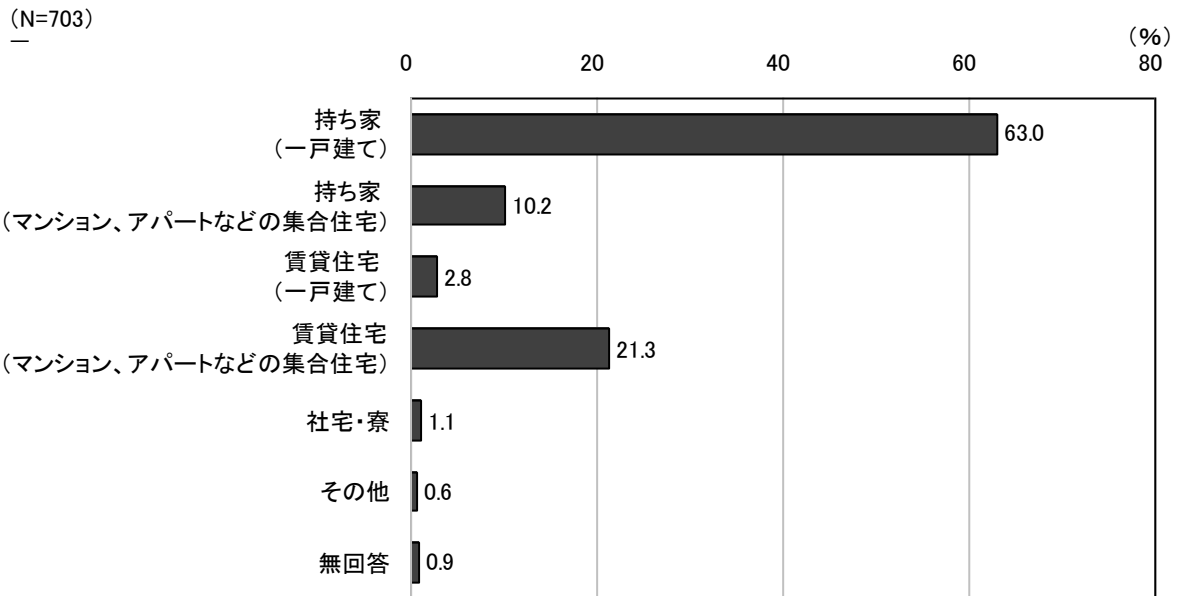
問4 現在一緒に住んでいる家族は、次のどれにあてはまりますか。(1つに○)

現在一緒に住んでいる家族については、「2世代(親と子)」が 71.6%で最も高く、次いで「夫婦のみ」が 11.0%、「3世代(親と子と孫)」が 9.2%となっています。



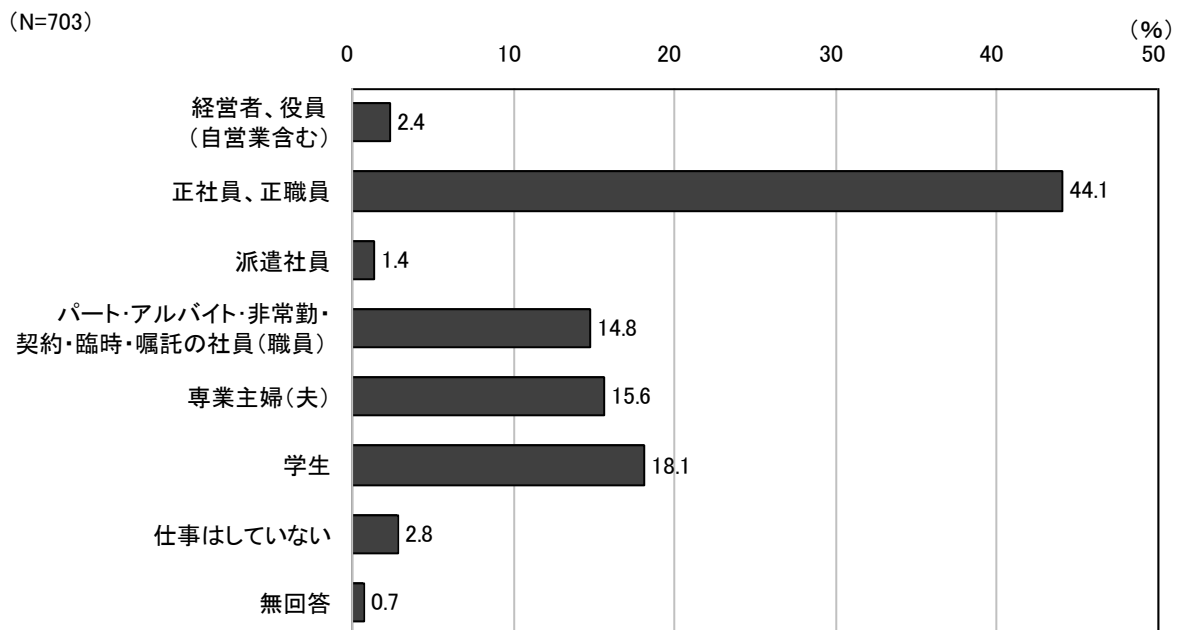
問5 現在のお住まいは、次のうちどれですか。(1つに○)

現在の住まいについては、「持ち家（一戸建て）」が63.0%で最も高く、次いで「賃貸住宅（マンション、アパートなどの集合住宅）」が21.3%、「持ち家（マンション、アパートなどの集合住宅）」が10.2%となっています。



問6 あなたの職業は何ですか。2つ以上当てはまる方は、主として従事しているものを1つお選びください。学生の方でアルバイトをしている方は、「学生」をお選びください。(1つに○)

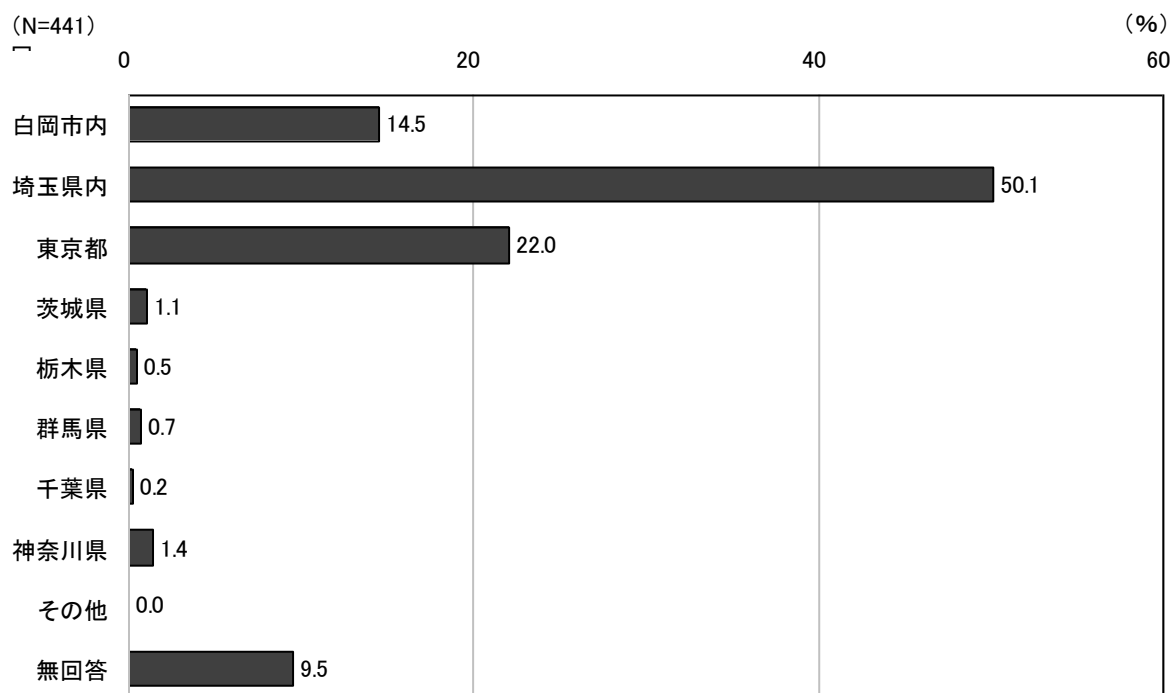
職業については、「正社員、正職員」が44.1%で最も高く、次いで「学生」が18.1%、「専業主婦（夫）」が15.6%、「パート・アルバイト・非常勤・契約・臨時・嘱託の社員（職員）」が14.8%となっています。



問7 問6で「1. 経営者、役員（自営業含む）」～「4. パート・アルバイト・非常勤・契約・臨時・嘱託の社員（職員）」を選んだ方におうかがいします。

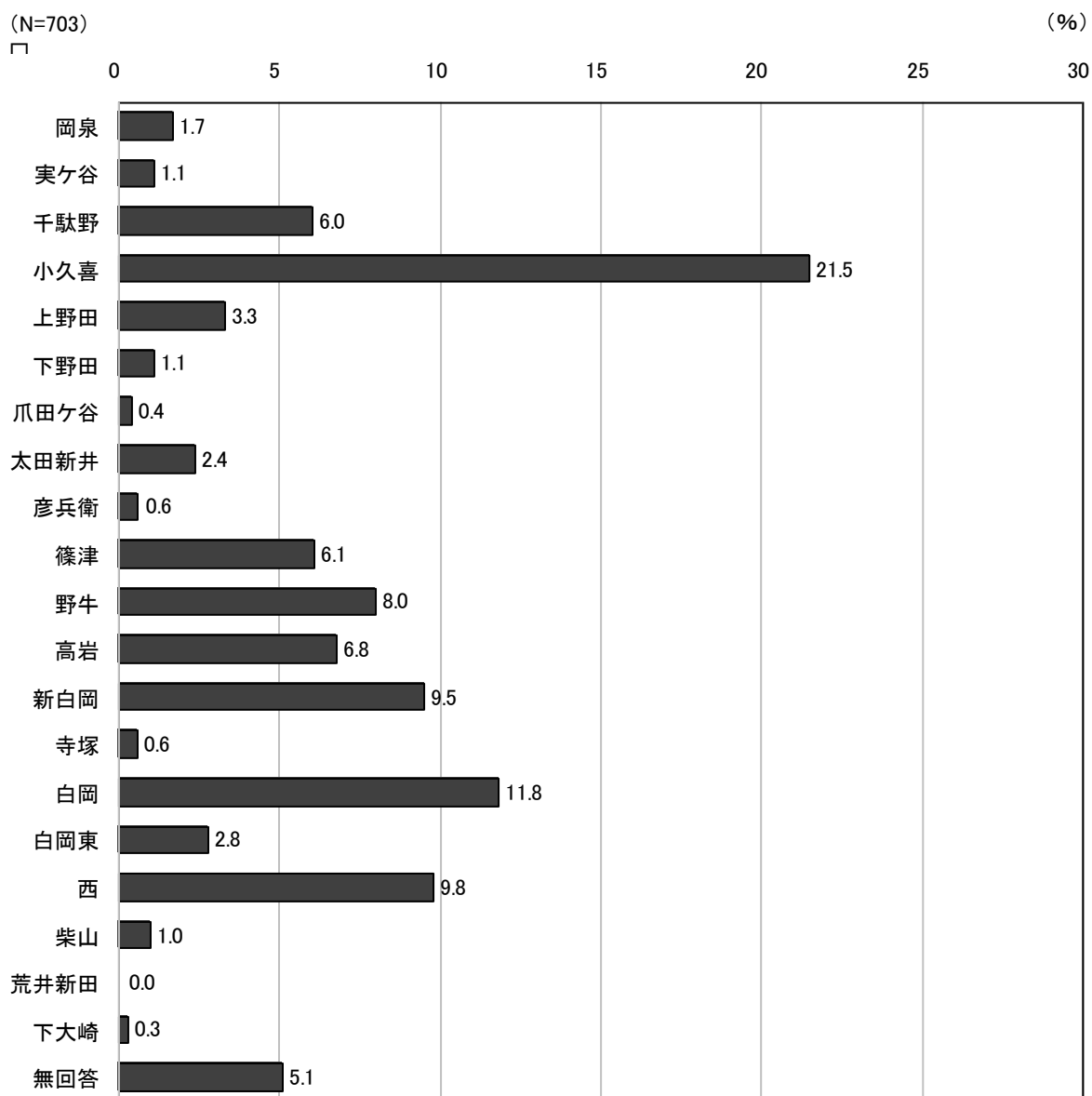
あなたの職場の場所はどこですか。2つ以上当てはまる方は、主として従事している職場の場所をお選びください。（1つに○）

職場の場所については、「埼玉県内」が50.1%で最も高く、次いで「東京都」が22.0%、「白岡市内」が14.5%となっています。



問8 あなたの居住地を教えてください。地区名をお選びください。(1つに〇)

居住地については、「小久喜」が21.5%で最も高く、次いで「白岡」が11.8%、「西」が9.8%、「新白岡」が9.5%となっています。



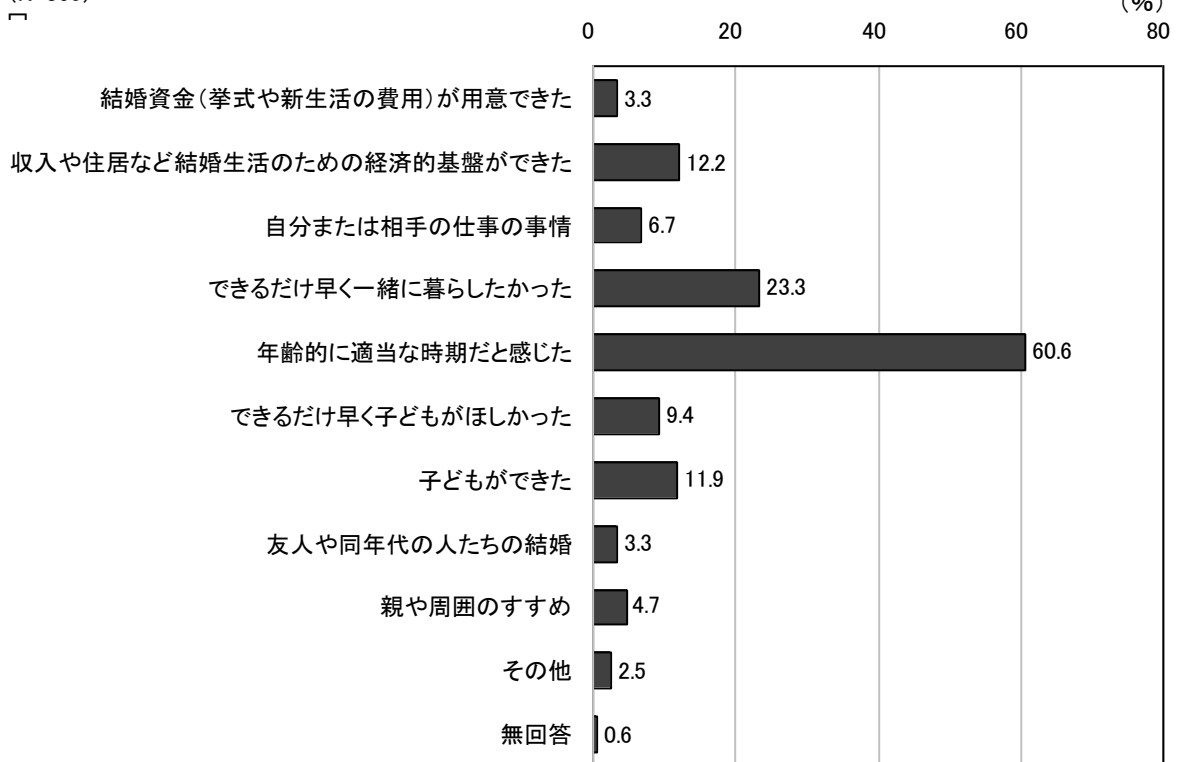
結婚や家庭設計についておうかがいします

問9から問14までは、結婚している方におうかがいします。

問9 あなた方ご夫婦が、最終的に結婚を決めたときの直接のきっかけは何ですか。
(2つまで○)

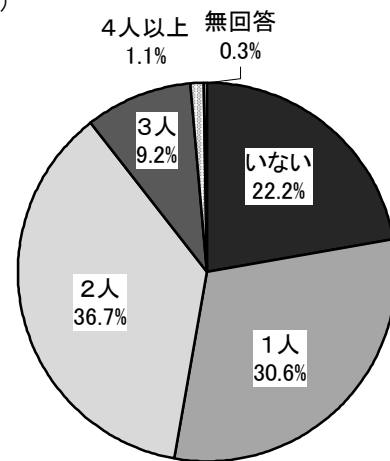
結婚を決めた直接のきっかけについては、「年齢的に適当な時期だと感じた」が60.6%で最も高く、次いで「できるだけ早く一緒に暮らしたかった」が23.3%、「収入や住居など結婚生活のための経済的基盤ができた」が12.2%となっています。

(N=360)



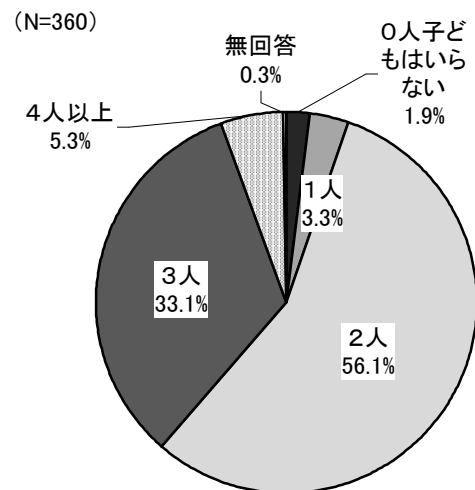
問 10 あなた方ご夫婦にはお子さんが何人いますか。(1つに○)

子どもの有無については、「2人」が36.7%で最も高く、次いで「1人」が30.6%、「いない」が22.2%となっています。



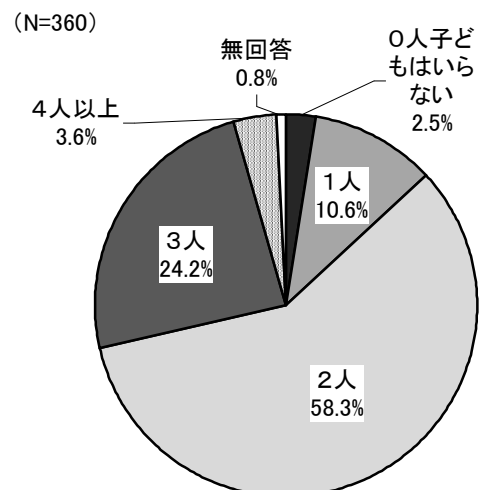
問 11 あなた方ご夫婦はお子さんが何人いるのが理想だと思いますか。(1つに○)

子どもは何人いるのが理想かについては、「2人」が56.1%で最も高く、次いで「3人」が33.1%となっており、2～3人がおおむね9割を占めています。



問 12 あなた方ご夫婦は実際には何人のお子さんがほしいとお考えですか。ほしい人数を選んでください。(1つに○)

実際に何人の子どものがほしいかについては、「2人」が58.3%で最も高く、次いで「3人」が24.2%、「1人」が10.6%となっています。



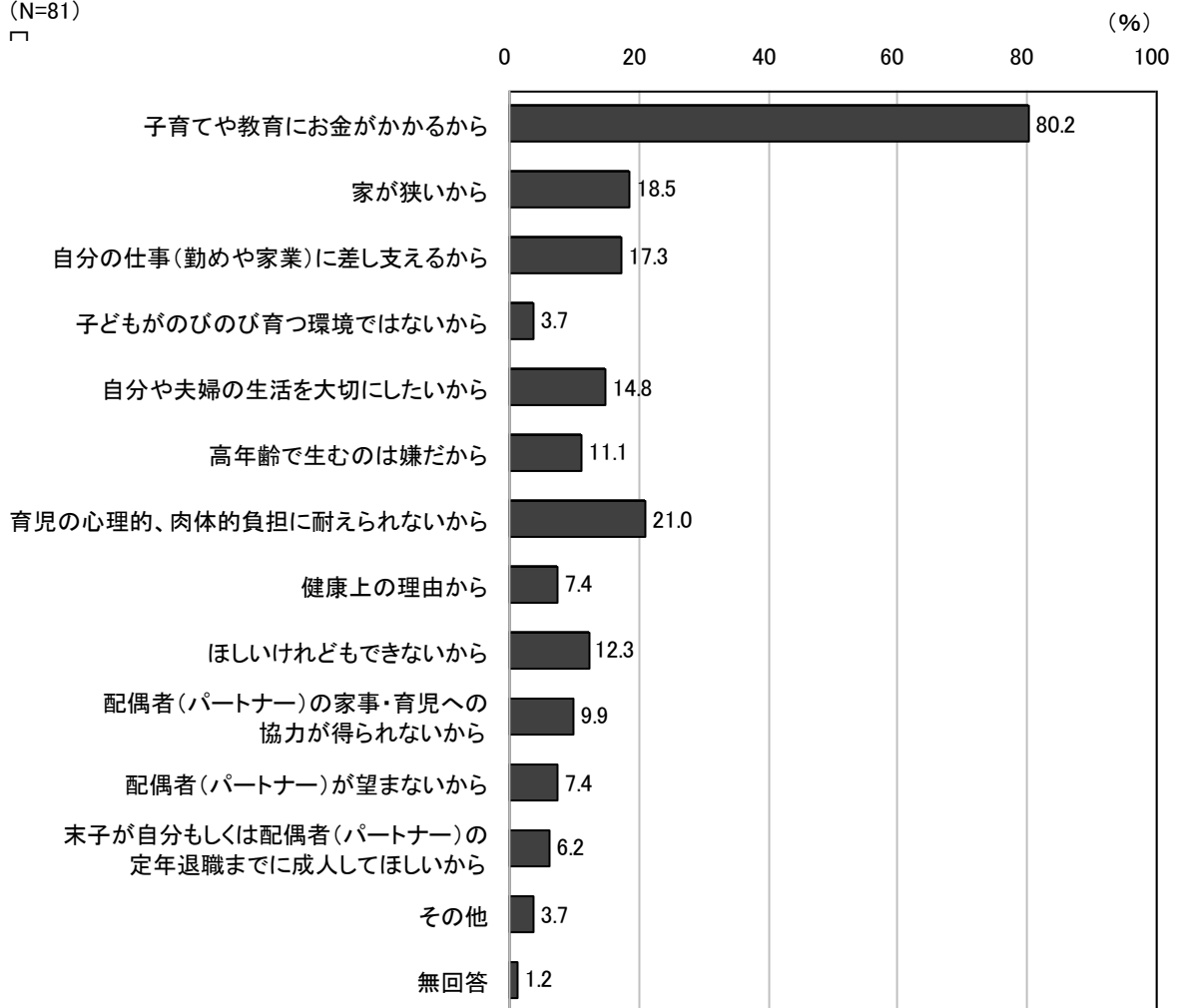
問 13 問 12 のほしいお子さんの数が、問 11 の理想の子どもの数より少ない方におうかがいします。

「理想とするお子さんの数」より少ない理由を選んでください。(あてはまるものすべてに○)

ほしい子どもの数が「理想とするお子さんの数」より少ない理由については、「子育てや教育にお金がかかるから」が 80.2%で最も高く、次いで「育児の心理的、肉体的負担に耐えられないから」が 21.0%、「家が狭いから」が 18.5%、「自分の仕事（勤めや家業）に差し支えるから」が 17.3%となっています。

(N=81)

□



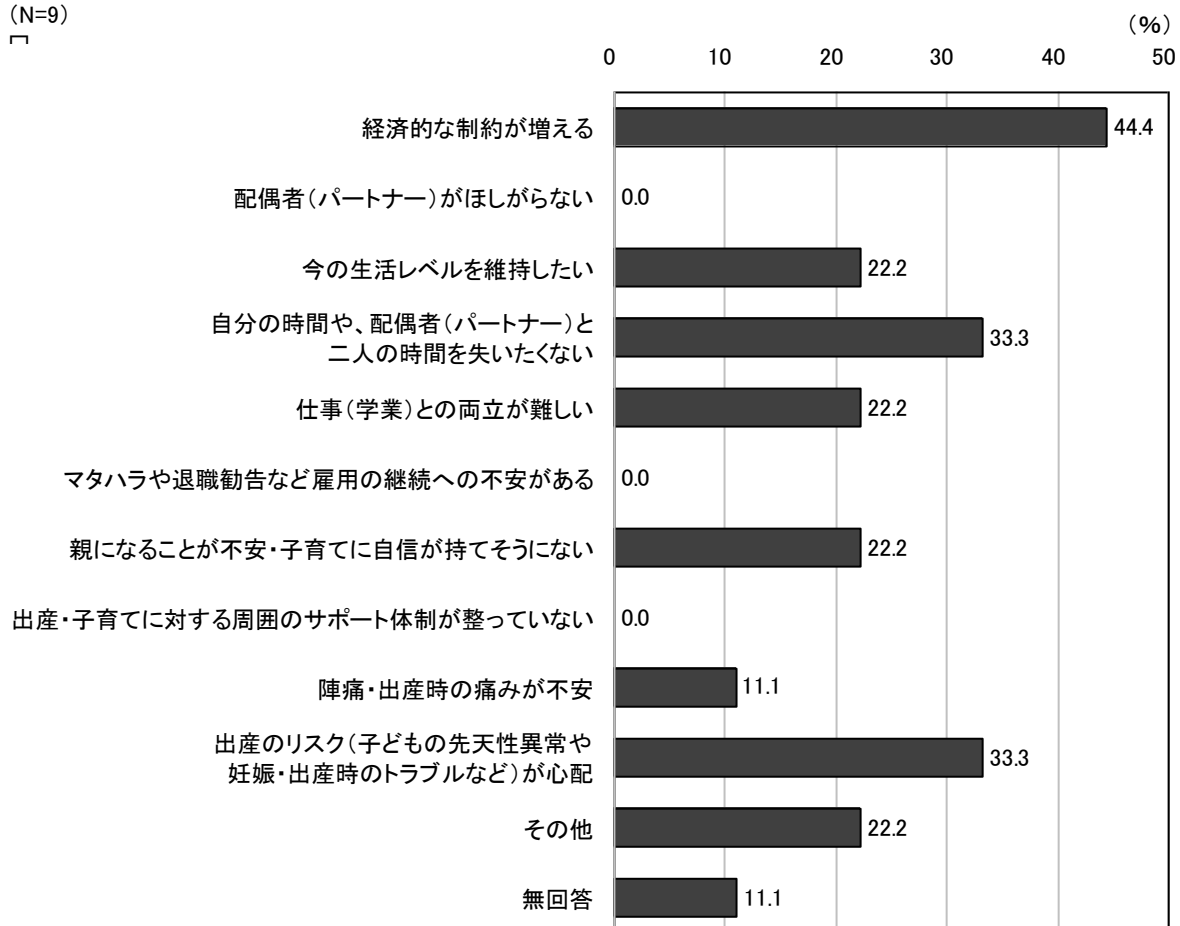
問 14 問 12 で「子どもはほらない」を選んだ方におうかがいします。

子どもを持つことを望んでいない理由を教えてください。(あてはまるものすべてに○)

子どもを持つことを望んでいない理由については、「経済的な制約が増える」が 44.4%で最も高く、次いで「自分の時間や、配偶者（パートナー）と二人の時間を失いたくない」と「出産のリスク（子どもの先天性異常や妊娠・出産時のトラブルなど）が心配」が 33.3%となっています。

(N=9)

□

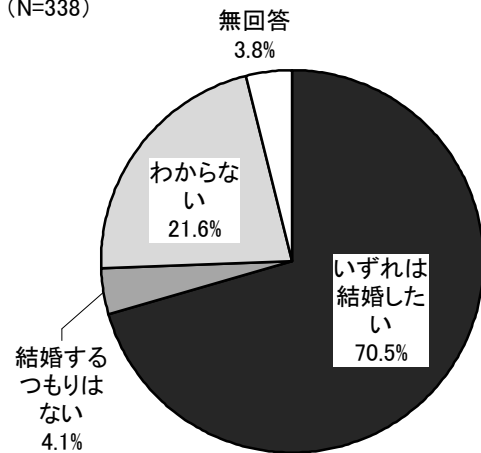


結婚についておうかがいします

問 15 から問 18 までは、独身の方におうかがいします。

問 15 結婚について、あなたのお気持ちに近いものを選んでください。(1つに○)

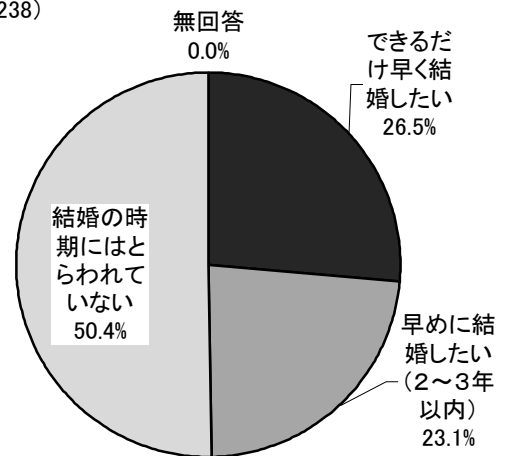
結婚に対する気持ちについては、「いずれは結婚したい」が 70.5%で最も高く、次いで「わからない」が 21.6%となっています。



問 16 問 15 で「1. いずれは結婚したい」を選んだ方におうかがいします。

希望する結婚の時期について、あなたのお気持ちに最も近いものを選んでください。(1つに○)

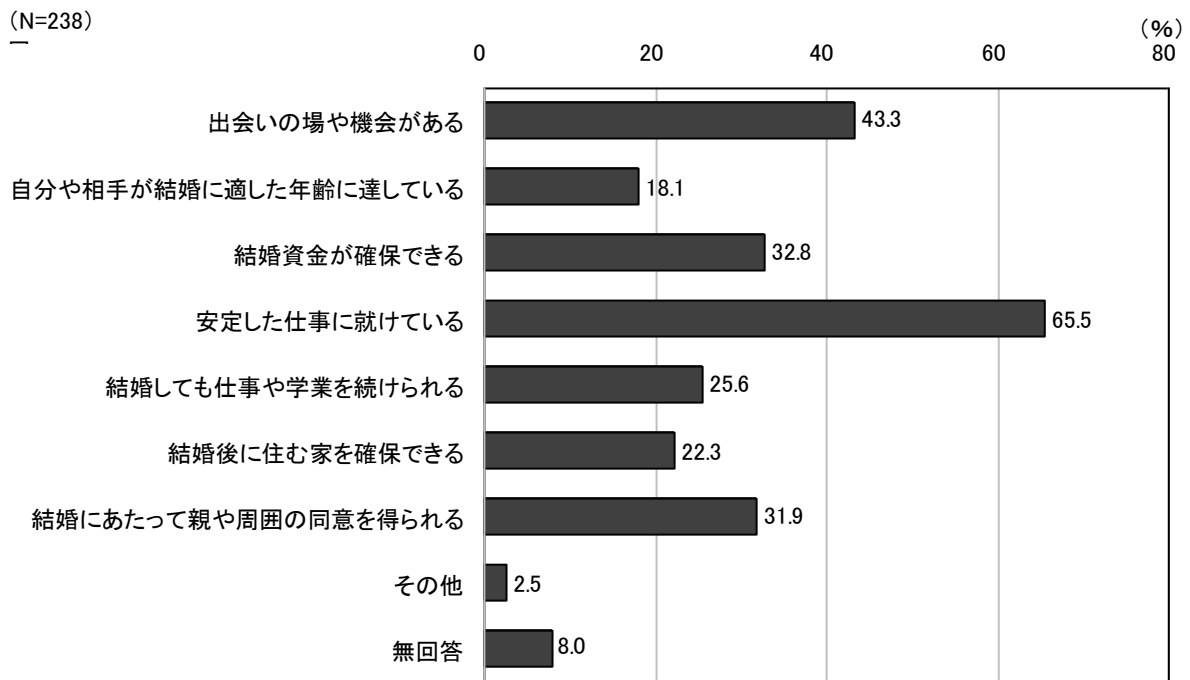
希望する結婚の時期については、「結婚の時期にはとらわれていない」が 50.4%で最も高く、次いで「できるだけ早く結婚したい」が 26.5%、「早めに結婚したい(2~3年以内)」が 23.1%となっています。



問 17 問 15 で「1. いずれは結婚したい」を選んだ方におうかがいします。

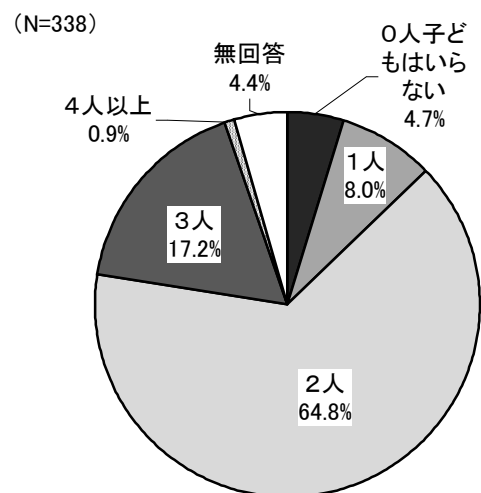
結婚をするためには、どのような条件が必要だと思いますか。3つまでお答えください。(3つまでに○)

結婚するために必要な条件については、「安定した仕事に就けている」が 65.5%で最も高く、次いで「出会いの場や機会がある」が 43.3%、「結婚資金が確保できる」が 32.8%、「結婚にあたって親や周囲の同意を得られる」が 31.9%となっています。



問 18 結婚や子育て経験の有無にかかわらず、あなた自身は子どもを何人もつのが理想だと思いますか。(1つに○)

理想の子どもの人数については、「2人」が 64.8%で最も高く、次いで「3人」が 17.2%、「1人」が 8.0%となっています。

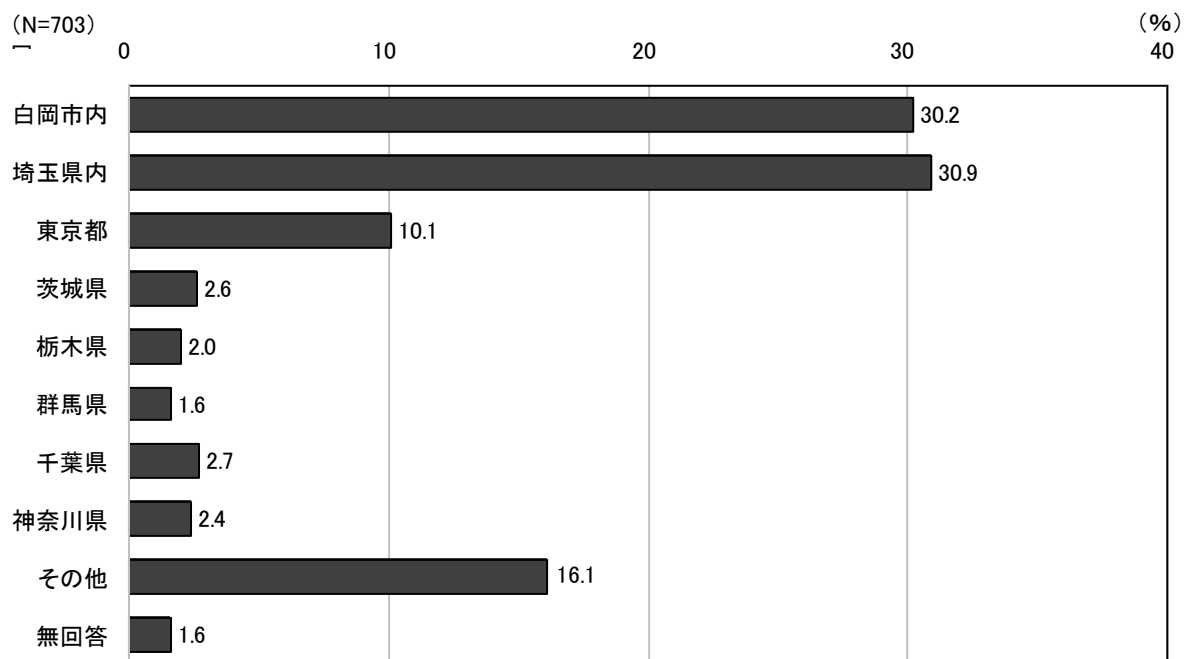


定住・移住についておうかがいします

問 19 及び問 20 は、全ての方におうかがいします。

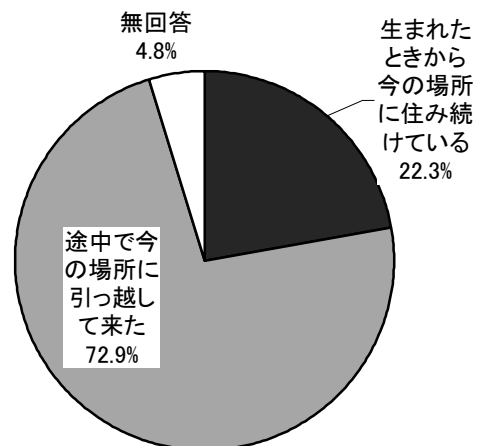
問 19 あなたの出生地（生まれた場所）はどこですか。市町村合併により、出生地の市町村名が変わっている場合は、合併後の市町村名でお答えください。（1つに○）

出生地については、「埼玉県内」が 30.9%で最も高く、次いで「白岡市内」が 30.2%、「その他」が 16.1%となっています。



問 20 あなたは、生まれたときから今の場所に住み続けていますか、それとも途中で今の場所に引っ越して来ましたか。（1つに○）

生まれたときから今の場所に住み続けているか (N=703) については、「途中で今の場所に引っ越して来た」が 72.9%で、「生まれたときから今の場所に住み続けている」を上回っています。

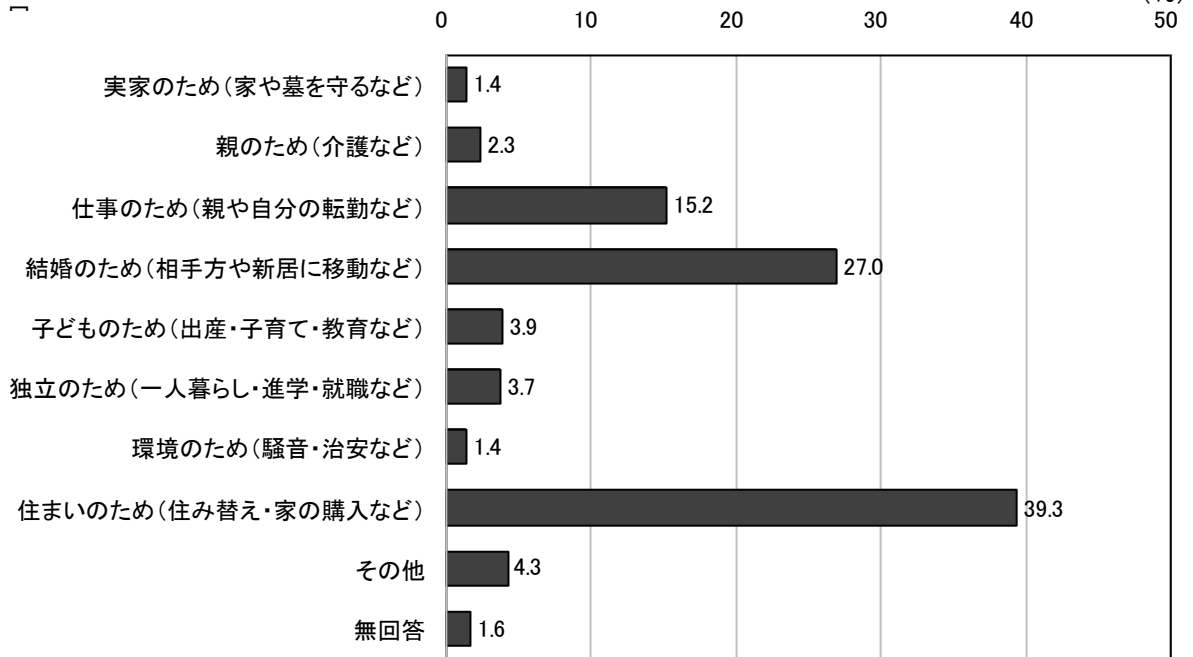


問 21 問 20 で「2. 途中で今の場所に引っ越して来た」を選んだ方におうかがいします。

あなたが今の場所に引っ越すことになったきっかけは何ですか。一番近いものをひとつだけお答えください。(1つに〇)

今の場所に引っ越すことになったきっかけについては、「住まいのため(住み替え・家の購入など)」が 39.3%で最も高く、次いで「結婚のため(相手方や新居に移動など)」が 27.0%、「仕事のため(親や自分の転勤など)」が 15.2%となっています。

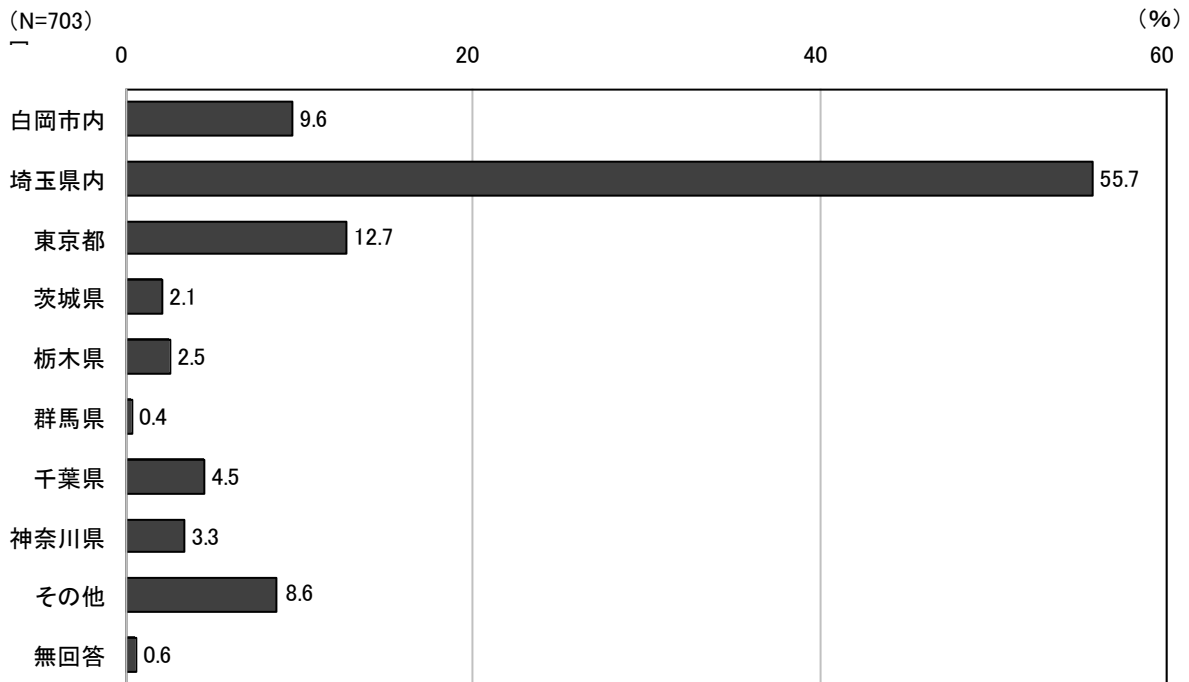
(N=512)



問 22 問 20 で「2. 途中で今の場所に引っ越して来た」を選んだ方におうかがいします。

どちらから引っ越して来られましたか。市町村合併により、引っ越して来られた市町村名が変わっている場合は、合併後の市町村名でお答えください。(1つに○)

どこから引っ越してきたかについては、「埼玉県内」が 55.7%で最も高く、次いで「東京都」が 12.7%、「白岡市内」が 9.6%となっています。

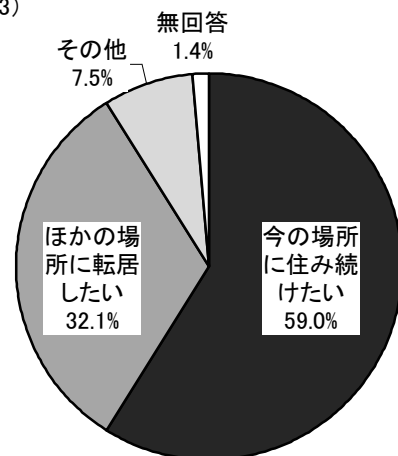


問 23 全ての方におうかがいします。

あなたは今の場所に住み続けたいですか。(1つに○)

今の場所に住み続けたいかについては、「今の場所に住み続けたい」が 59.0%で最も高く、次いで「ほかの場所に転居したい」が 32.1%となっています。

(N=703)



問 24 問 23 で「1. 今の場所に住み続けたい」を選んだ方におうかがいします。

「住み続けたい」理由についてあなたのお気持ちに特に近いものを3つまで選んでください。(3つまで○)

「住み続けたい」理由については、「親や親戚が近くにいる(または同居)」が50.7%で最も高く、次いで「購入した持ち家がある」が36.5%、「住み慣れている」が30.9%となっています。

(N=414)

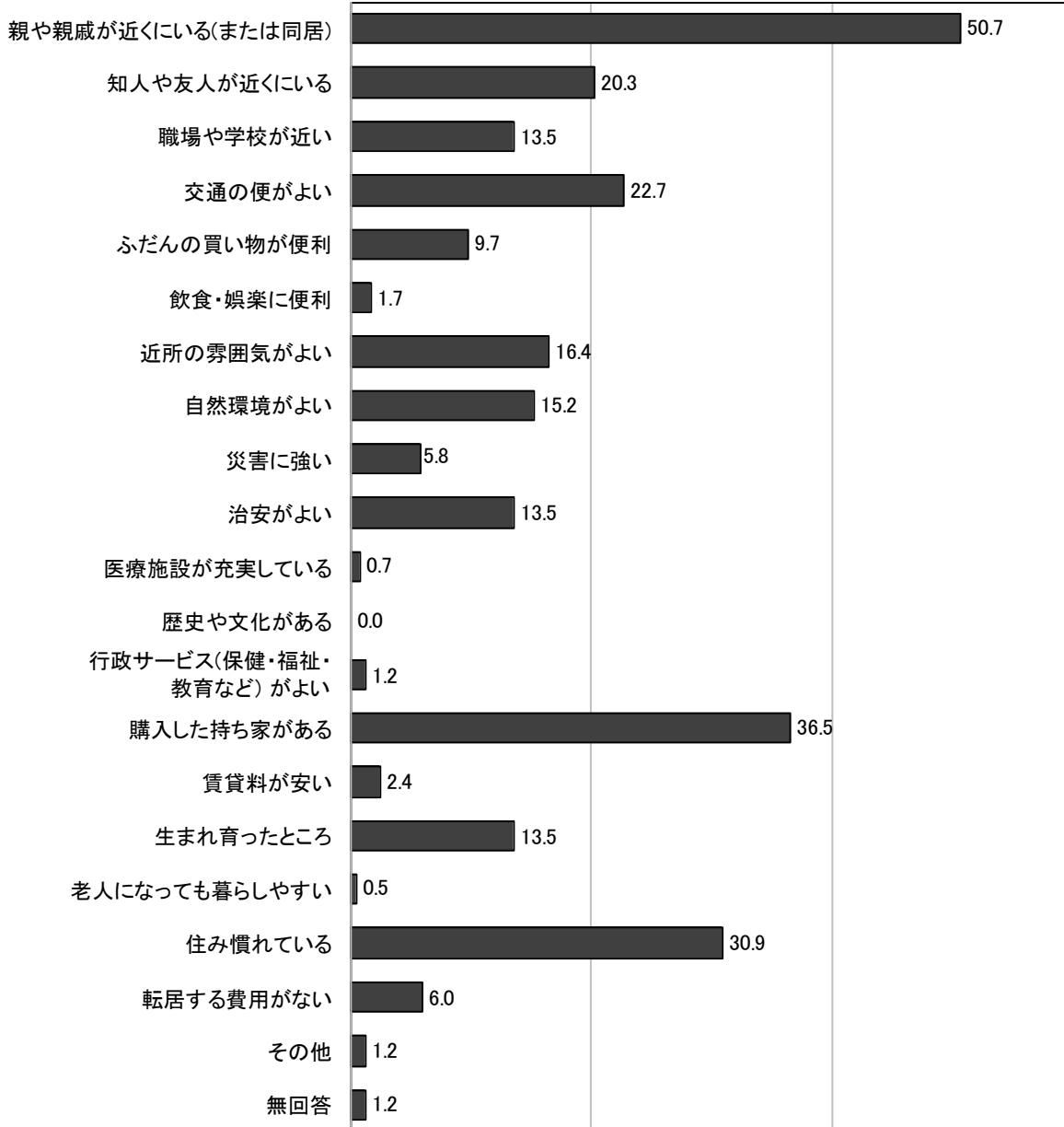
□

0

20

40

(%)
60

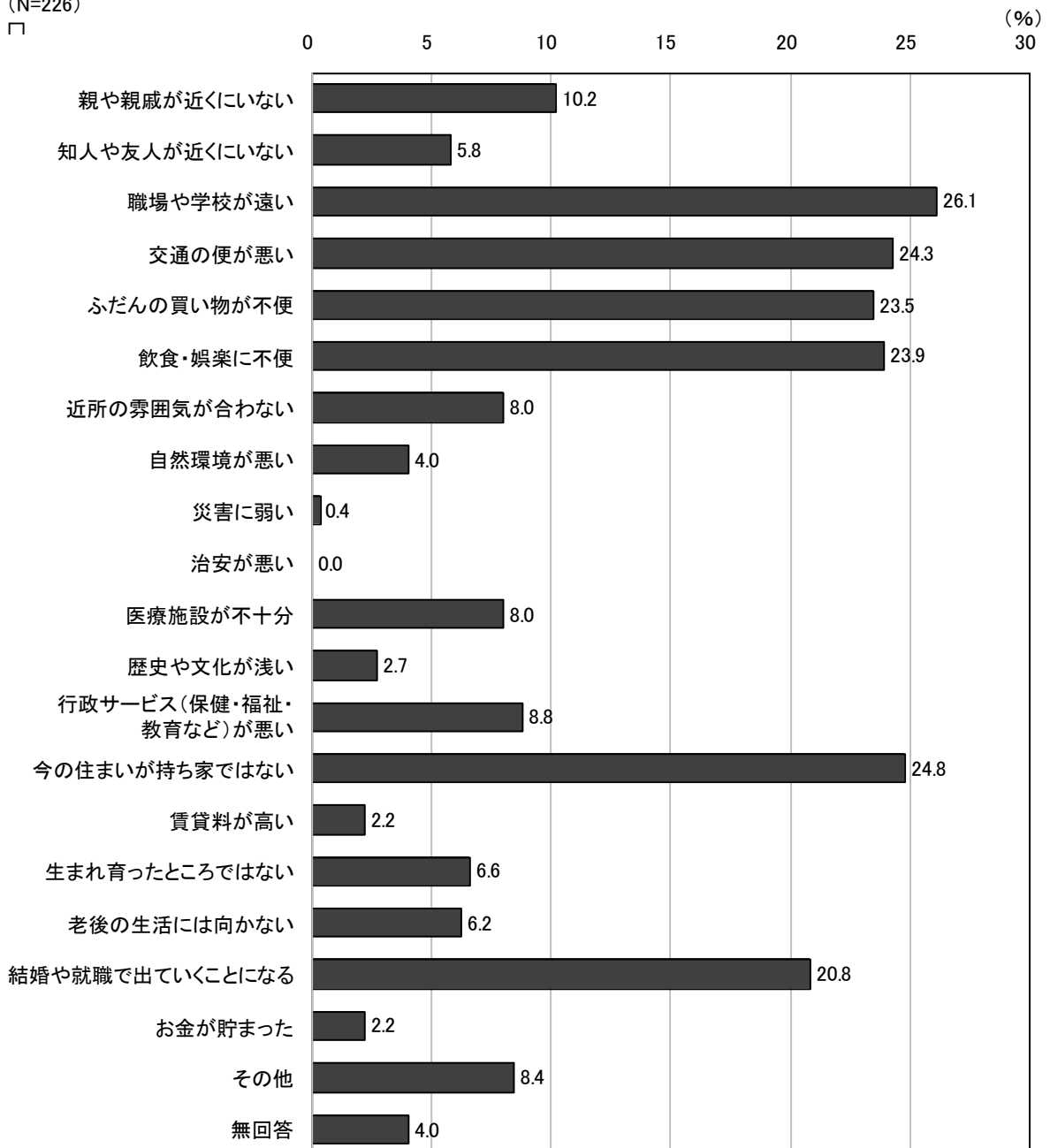


問 25 問 23 で「2. ほかの場所に転居したい」を選んだ方におうかがいします。
「転居したい」と考える理由として、あなたのお気持ちに特に近いものを3つ
まで選んでください。(3つまで〇)

「転居したい」と考える理由については、「職場や学校が遠い」が 26.1%で最も高く、次いで
「今の住まいが持ち家ではない」が 24.8%、「交通の便が悪い」が 24.3%、「飲食・娯楽に不便」
が 23.9%、「ふだんの買い物が不便」が 23.5%となっています。

(N=226)

□

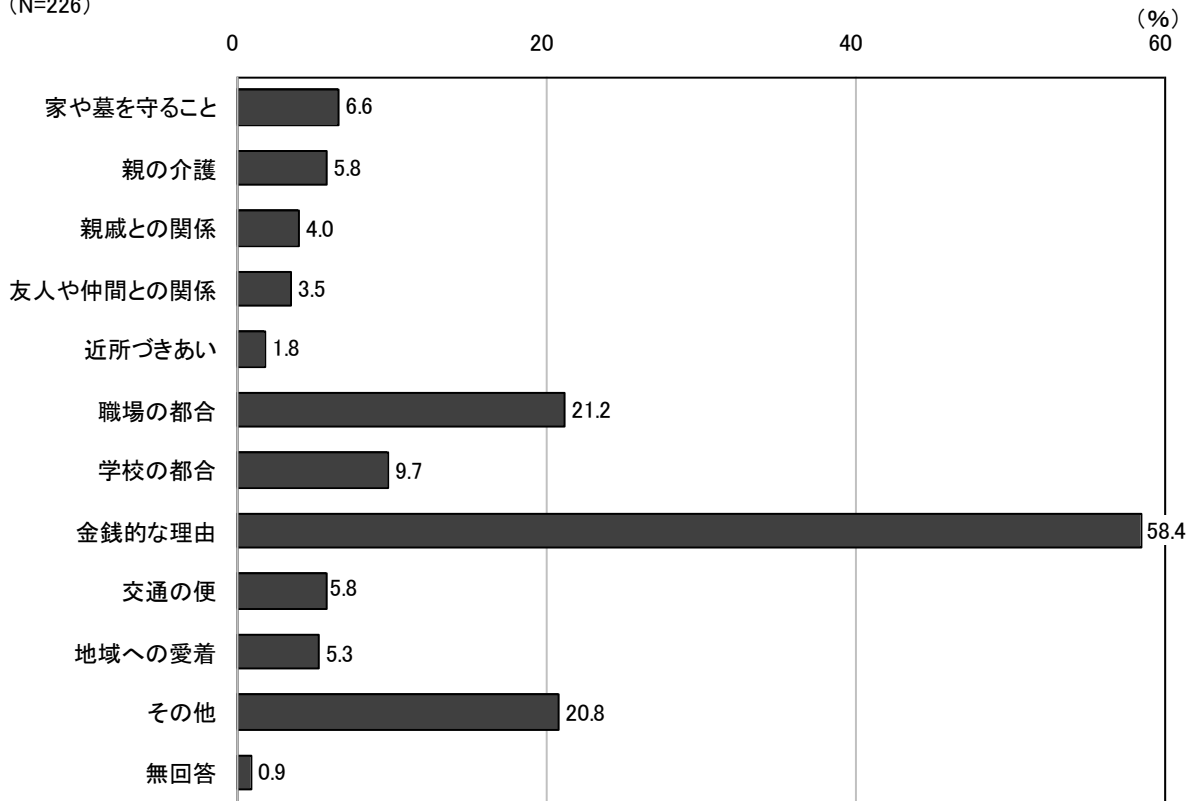


問 26 問 23 で「2. ほかの場所に転居したい」を選んだ方におうかがいします。

「転居できない」理由は何ですか。3つまで選んでください。(3つまで○)

「転居できない」理由については、「金銭的な理由」が 58.4%で最も高く、次いで「職場の都合」が 21.2%、「その他」が 20.8%となっています。

(N=226)

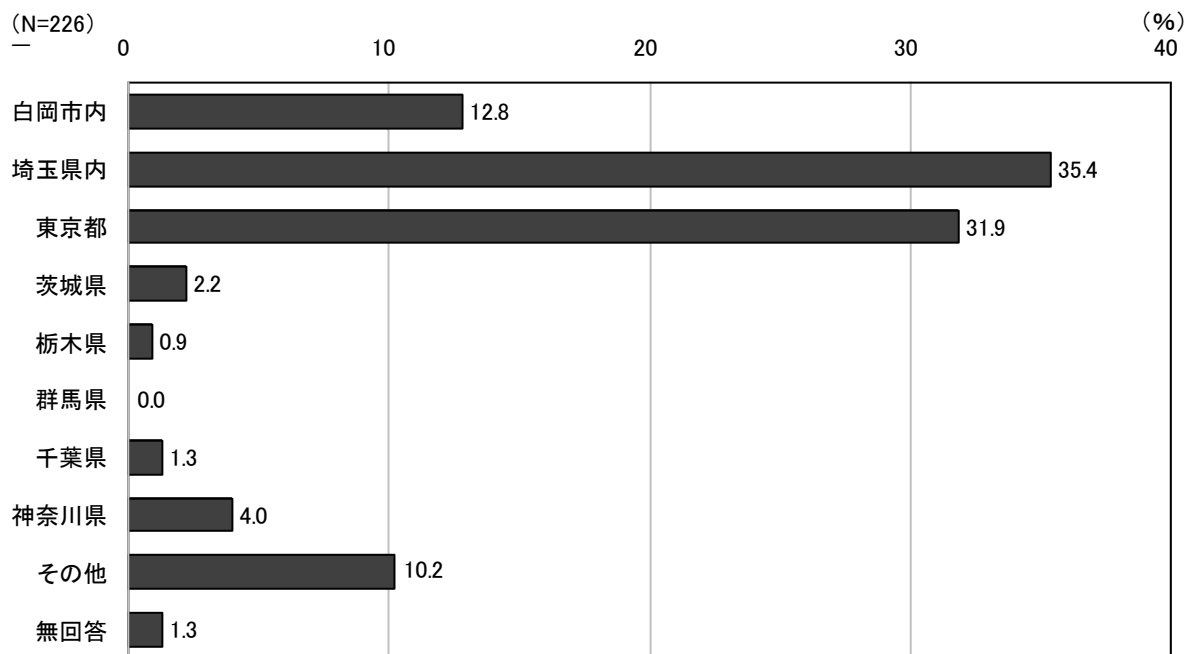


◆主な「その他」回答

内 容	件数
まだ学生だから・若いから	8
土地を探している・土地が見つからない	4
まだ時期ではない・必要性がない	4
持ち家・実家のため	4
未婚のため	2
これから家を建てるため	2

問 27 問 23 で「2. ほかの場所に転居したい」を選んだ方におうかがいします。
「転居する」場合、どちらに転居したいと思いますか。(1つに○)

転居する場合の転居先については、「埼玉県内」が 35.4%で最も高く、次いで「東京都」が 31.9%、「白岡市内」が 12.8%となっています。

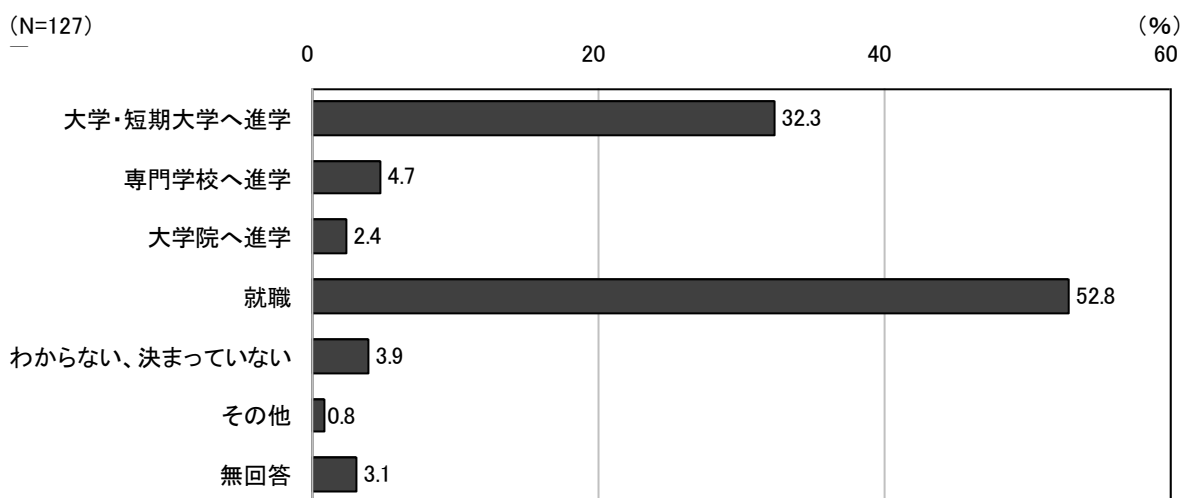


進路や就職についておうかがいします

問 28 から問 32 までは、学生の方におうかがいします。

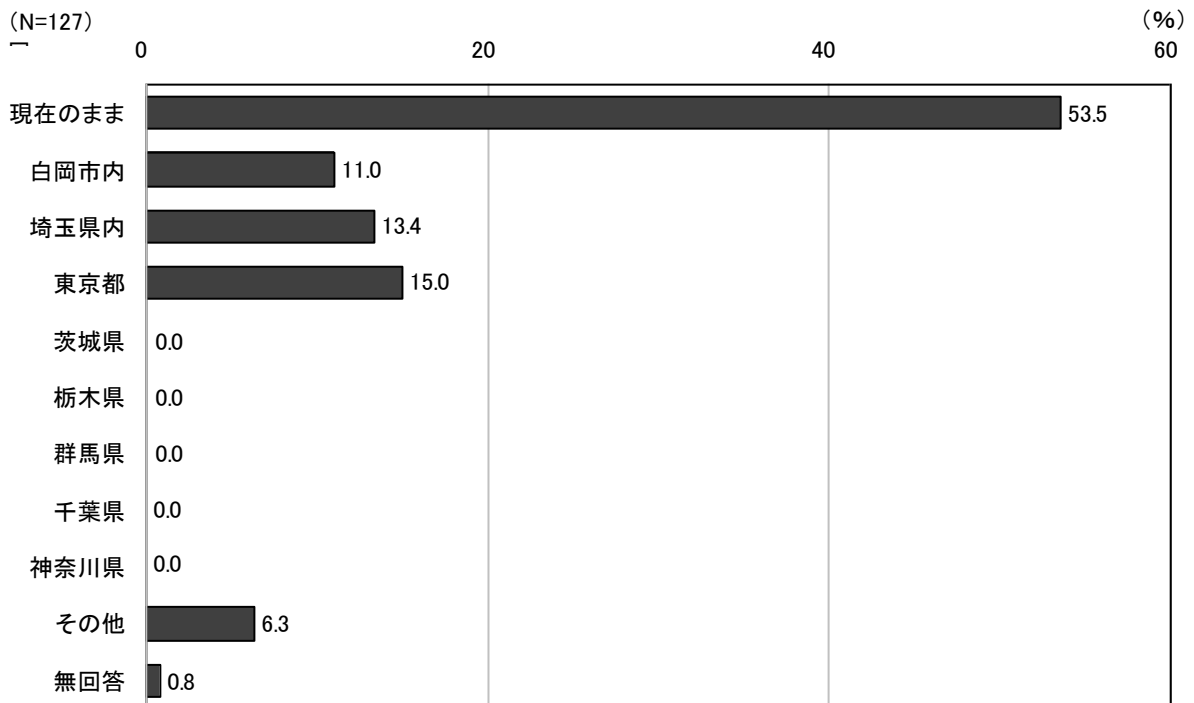
問 28 現在通学されているところを卒業後、どのような進路を希望しますか。(1つに○)

希望する進路については、「就職」が 52.8%で最も高く、次いで「大学・短期大学へ進学」が 32.3%となっています。



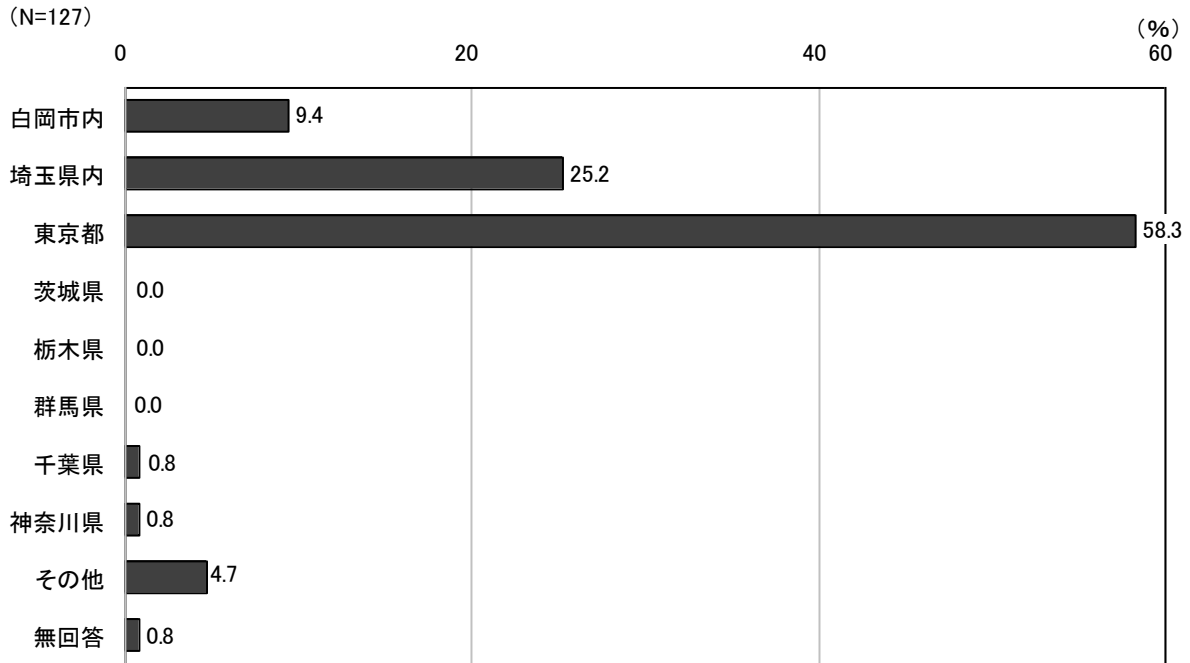
問 29 現在通学されているところを卒業後、どちらにお住まいになりたいですか。(1
つに○)

卒業後に希望する住まいについては、「現在のまま」が 53.5%で最も高く、次いで「東京都」
が 15.0%、「埼玉県内」が 13.4%、「白岡市内」が 11.0%となっています。



問 30 将来就職することを想定してあなたは、どの地域で就職したいですか。(1つに○)

どの地域で就職したいかについては、「東京都」が 58.3%で最も高く、次いで「埼玉県内」が 25.2%、「白岡市内」が 9.4%となっています。

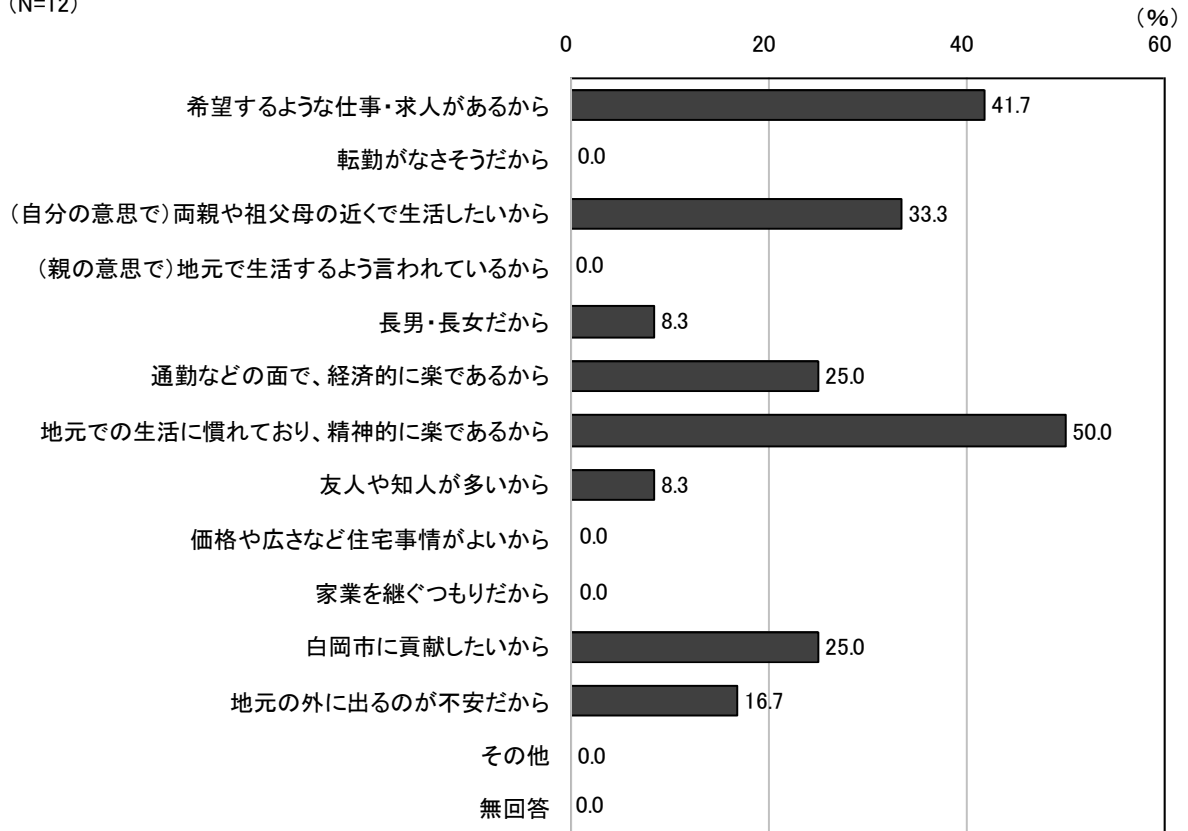


問 31 問 30 で「1. 白岡市内」を選んだ方におうかがいします。

白岡市で就職したい理由は何ですか。3つまで選んでください。(3つまで○)

白岡市で就職したい理由については、「地元での生活に慣れており、精神的に楽であるから」が50.0%で最も高く、次いで「希望するような仕事・求人があるから」が41.7%、「(自分の意思で)両親や祖父母の近くで生活したいから」が33.3%となっています。

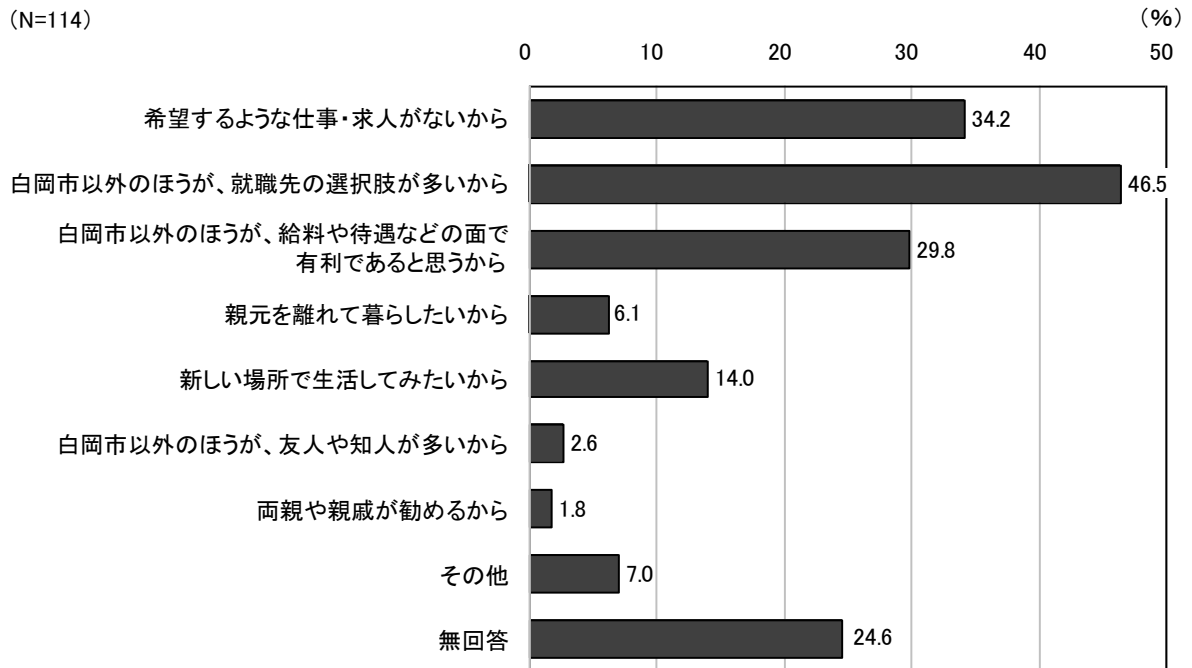
(N=12)



問 32 問 30 で「1. 白岡市内」以外を選んだ方におうかがいします。

白岡市以外で就職したい理由は何ですか。(あてはまるものすべてに○)

白岡市以外で就職したい理由については、「白岡市以外のほうが、就職先の選択肢が多いから」が 46.5%で最も高く、次いで「希望するような仕事・求人がないから」が 34.2%、「白岡市以外のほうが、給料や待遇などの面で有利であると思うから」が 29.8%となっています。



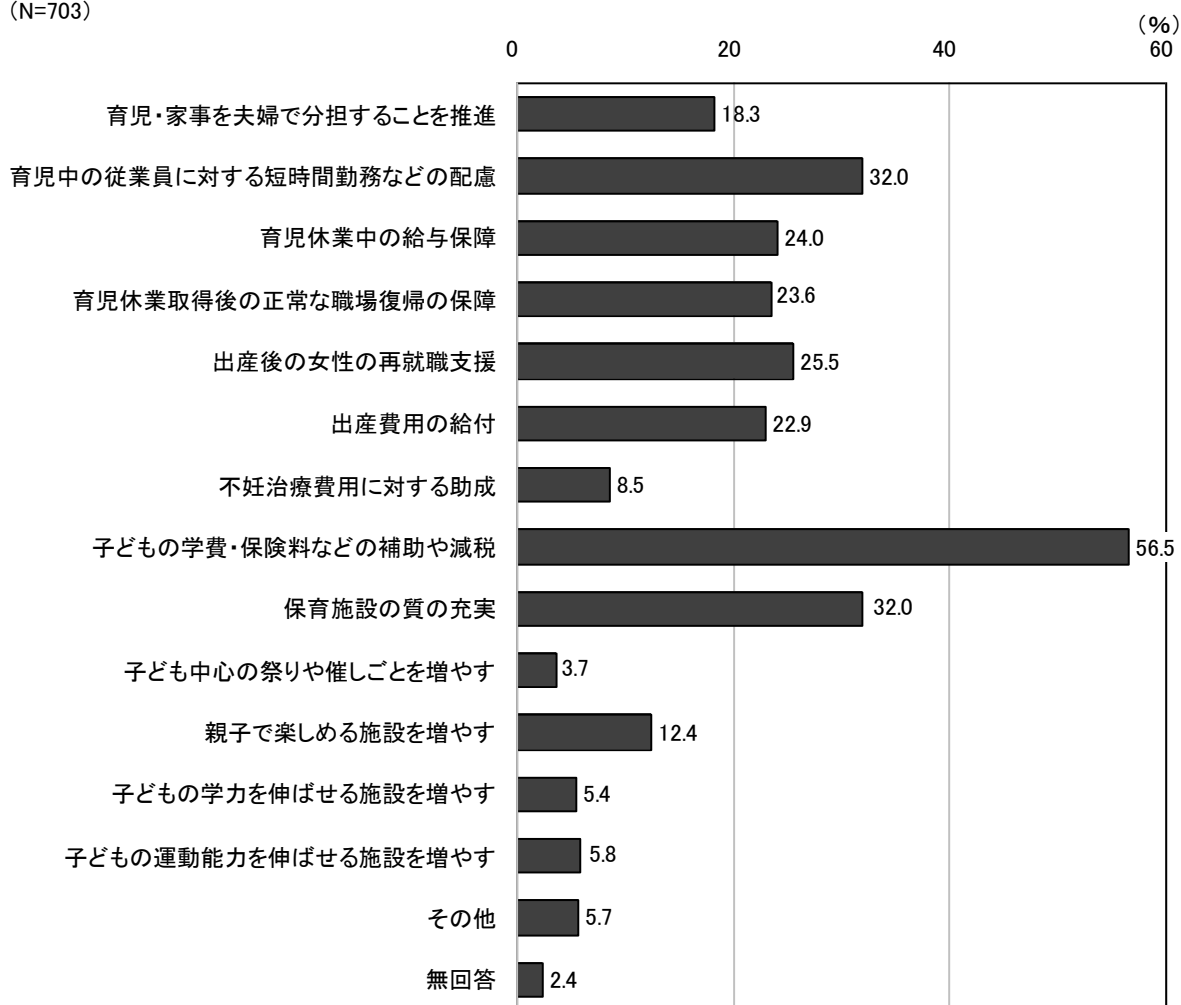
結婚・出産・子育てについておうかがいします

全ての方におうかがいします。

問 33 子どもを産み育てるための意欲を高めるためには、どのような対策が効果的だと思いますか。あなたが特に効果があると思うものを3つまで選んでください。(3つまで○)

子どもを産み育てるための意欲を高めるために効果的だと思う対策については、「子どもの学費・保険料などの補助や減税」が56.5%で最も高く、次いで「育児中の従業員に対する短時間勤務などの配慮」と「保育施設の質の充実」が32.0%となっています。

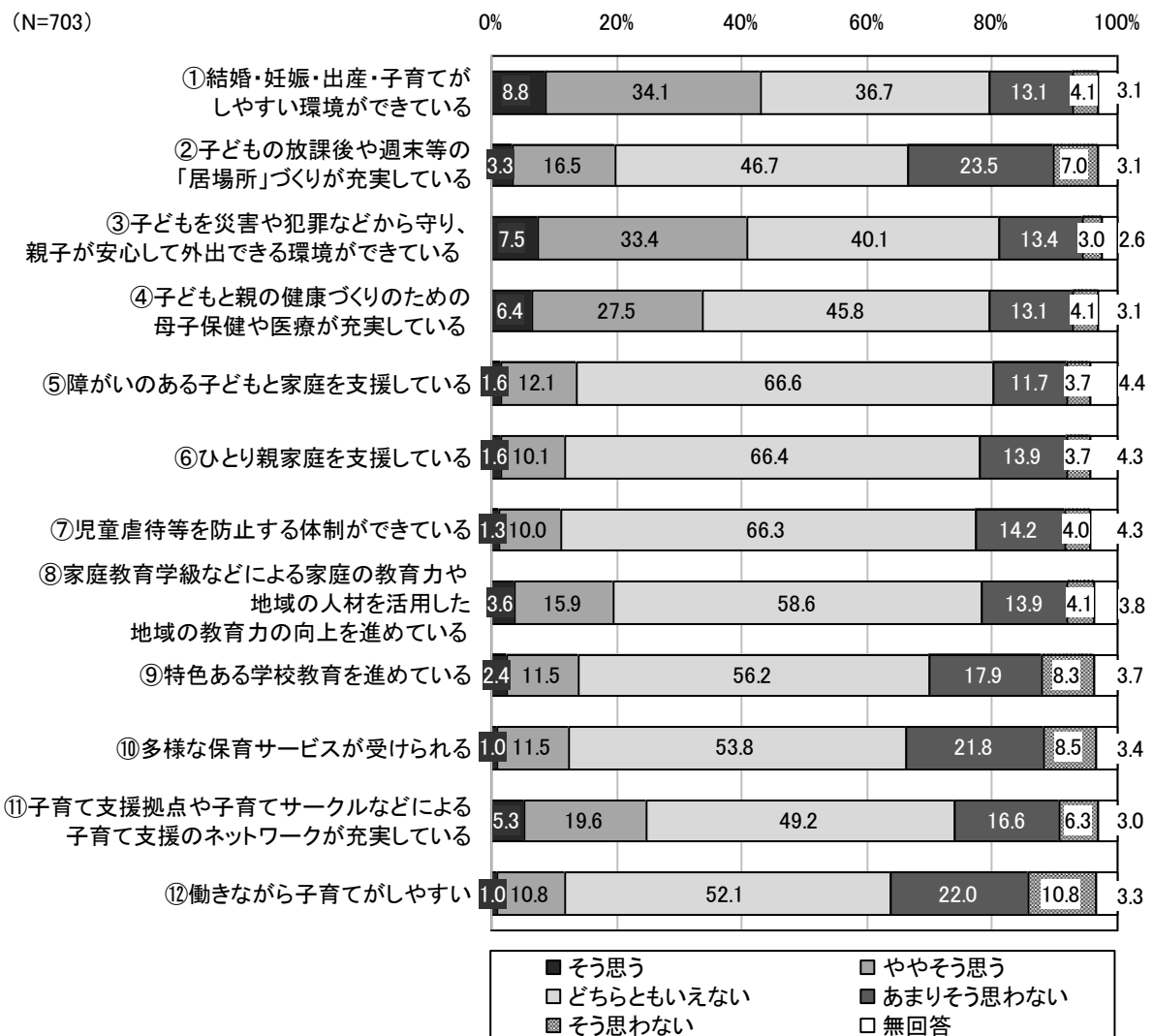
(N=703)



問 34 結婚・妊娠・出産・子育てを取り巻く環境について、白岡市が以下のようになっていると思いますか。①～⑫のそれぞれについて「5（そう思う）」～「1（そう思わない）」のいずれかに○をつけてください。（1つに○）

白岡市の結婚・妊娠・出産・子育てを取り巻く環境について、「そう思う」と「ややそう思う」を合わせた『そう思う』の項目で、“①結婚・妊娠・出産・子育てしやすい環境ができている”が42.9%で最も高く、次いで“③子どもを災害や犯罪などから守り、親子が安心して外出できる環境ができている”が40.9%、“④子どもと親の健康づくりのための母子保健や医療が充実している”が33.9%となっています。

一方、「そう思わない」と「あまりそう思わない」を合わせた『そう思わない』の項目で、“⑫働きながら子育てがしやすい”が32.8%で最も高く、次いで“②子どもの放課後や週末等の「居場所」づくりが充実している”が30.5%、“⑩多様な保育サービスが受けられる”が30.3%となっています。



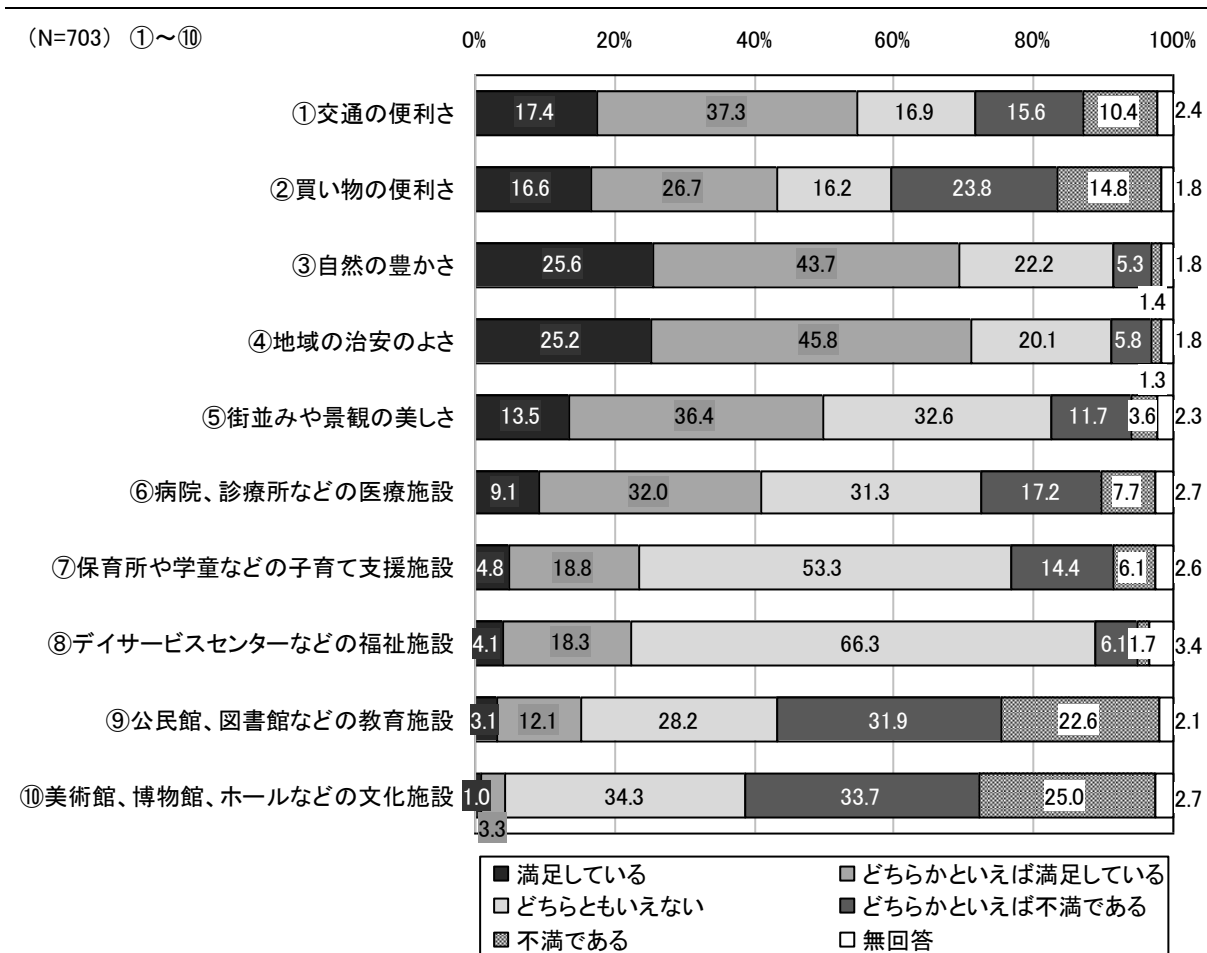
まちづくりについておうかがいします

全ての方におうかがいします。

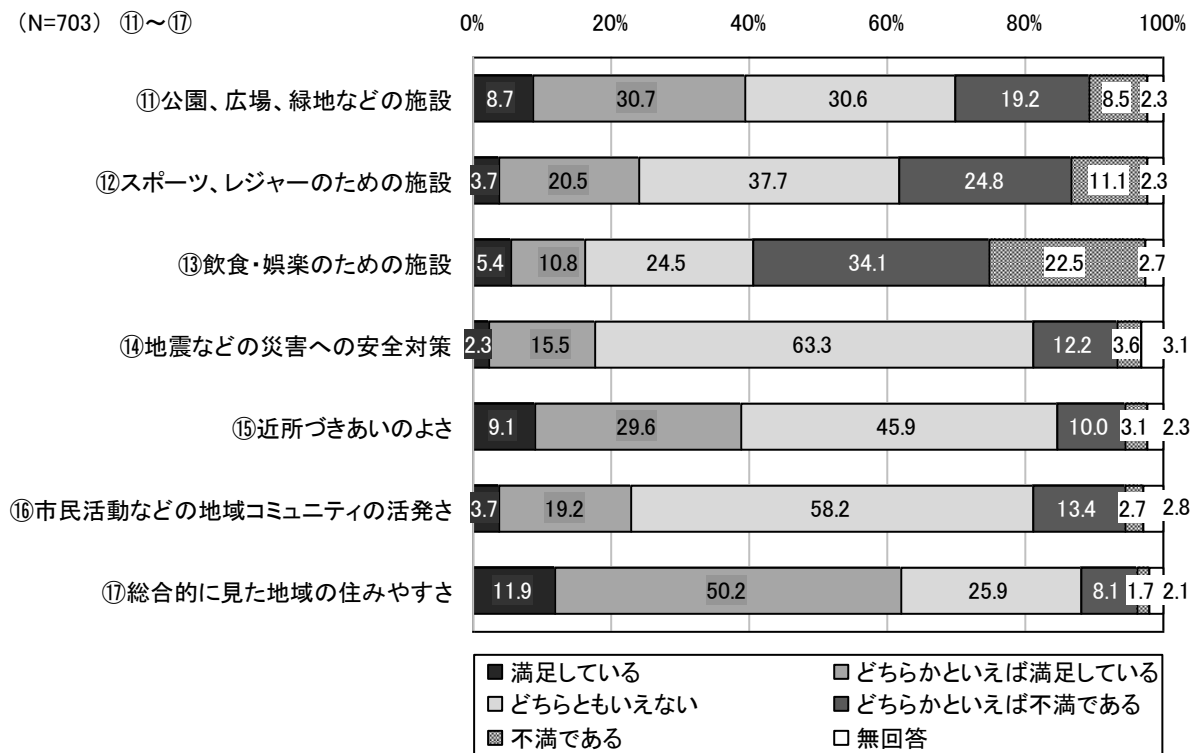
問 35 あなたのふだんの生活に対する満足度について、次のそれぞれについてどの程度あてはまるかお答えください。①～⑱のそれぞれについて「5（満足している）」～「1（不満である）」のいずれかに○をつけてください。（1つに○）

ふだんの生活に対する満足度については、「満足している」と「どちらかといえば満足している」を合わせた『満足している』の項目で、“④地域の治安のよさ”が71.0%で最も高く、次いで“③自然の豊かさ”が69.3%、“⑱総合的に見た地域の住みやすさ”が62.1%となっています。

一方、「不満である」と「どちらかといえば不満である」を合わせた『不満である』の項目で、“⑩美術館、博物館、ホールなどの文化施設”が58.7%で最も高く、次いで“⑬飲食・娯楽のための施設”が56.6%、“⑨公民館、図書館などの教育施設”が54.5%となっています。



(N=703) ⑪～⑰



自由回答

問 36 結婚・出産・子育て、定住意向、進路・就職の問題などについて、充実してほしいと感じている施策やご意見などがありましたら、自由にご記入ください。

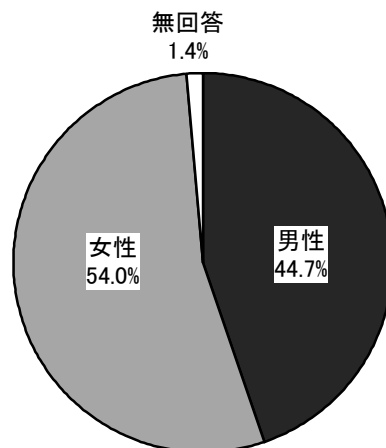
※集計中

【まち・ひと・しごとに関するアンケート調査】

あなた自身のことについておうかがいします

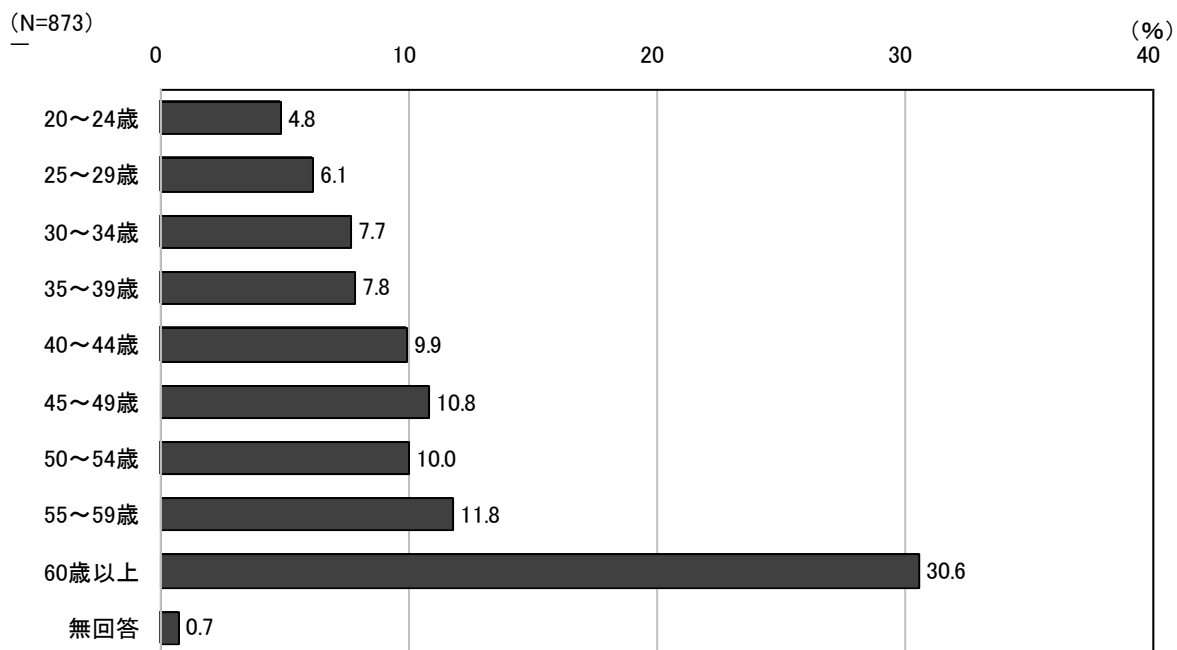
問1 あなたの性別は、次のどれにあてはまりますか。(1つに○)

性別については、「男性」が44.7%、「女性」が54.0% (N=873)で、「女性」が「男性」を上回っています。



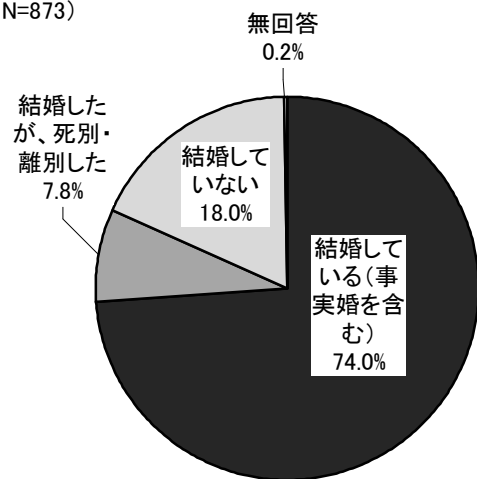
問2 あなたの年齢はおいくつですか。満年齢で当てはまるものをお答えください。(1つに○)

年齢については、「60歳以上」が30.6%で最も高く、次いで「55～59歳」が11.8%、「45～49歳」が10.8%となっており、50歳以上が半数を超えています。



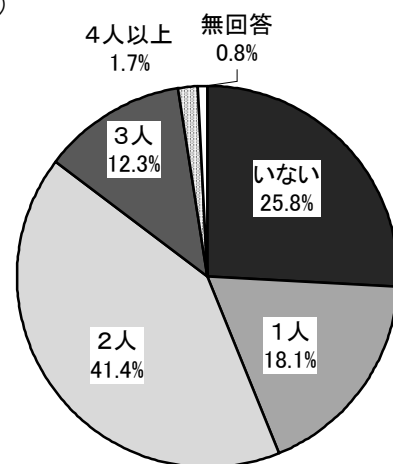
問3 あなたは、結婚されていますか。(1つに○)

結婚しているかについては、「結婚している(事実婚を含む)」が74.0%、「結婚していない」が18.0%となっています。



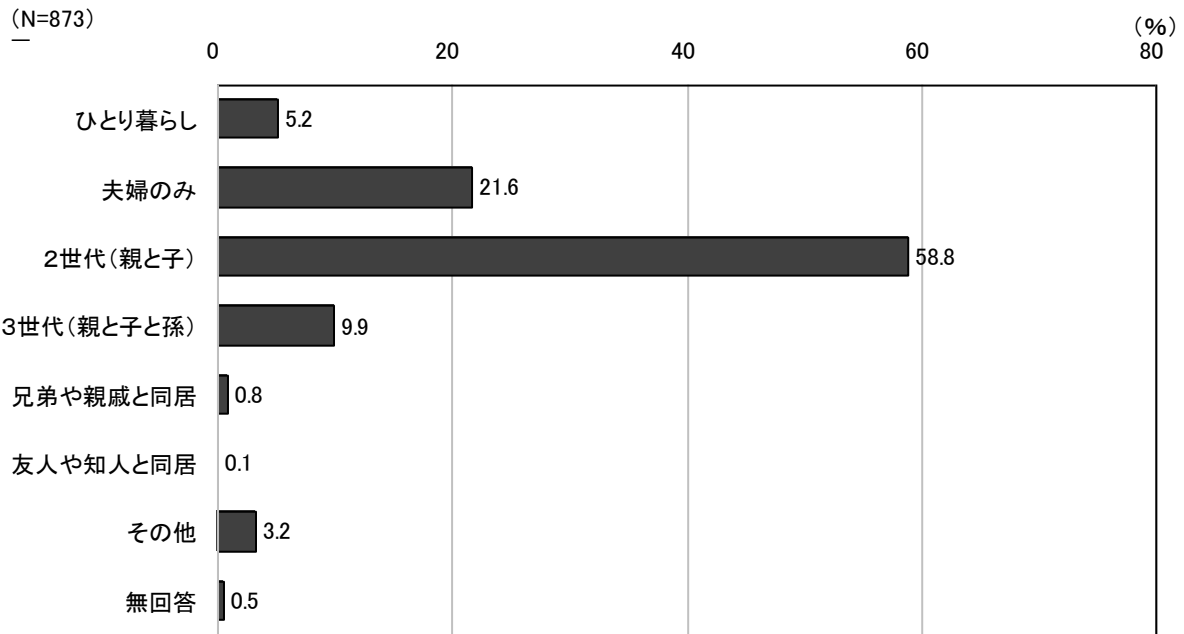
問4 あなたにはお子さんが何人いますか。(1つに○)

子どもの有無については、「2人」が41.4%で最も高く、次いで「いない」が25.8%、「1人」が18.1%となっています。



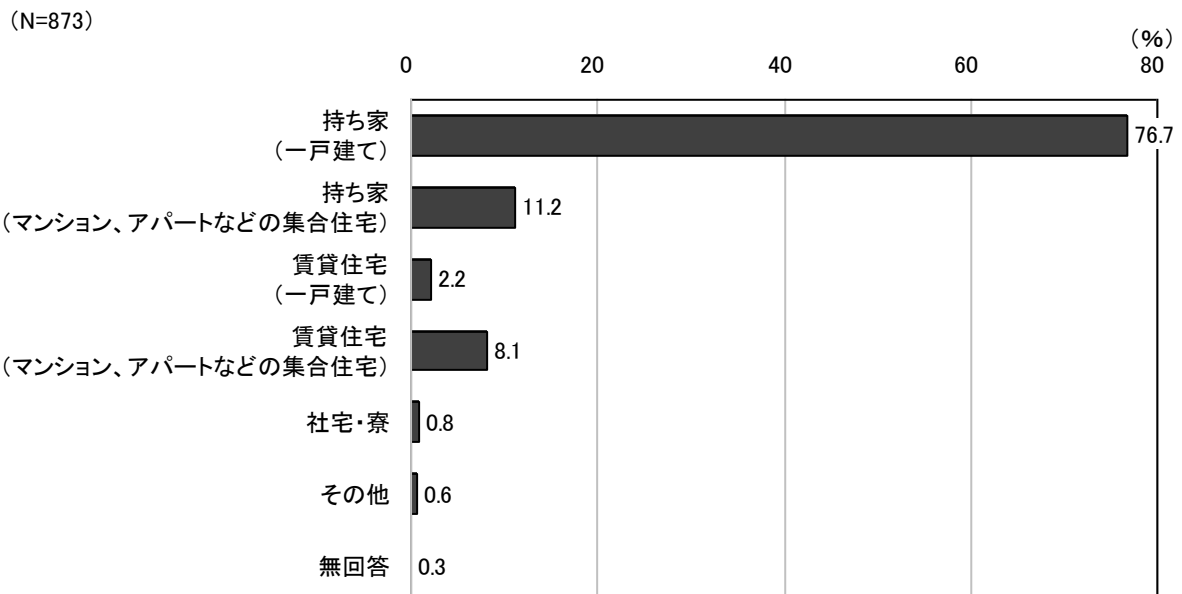
問5 現在一緒に住んでいる家族は、次のどれにあてはまりますか。(1つに○)

現在一緒に住んでいる家族については、「2世代(親と子)」が58.8%で最も高く、次いで「夫婦のみ」が21.6%、「3世代(親と子と孫)」が9.9%となっています。



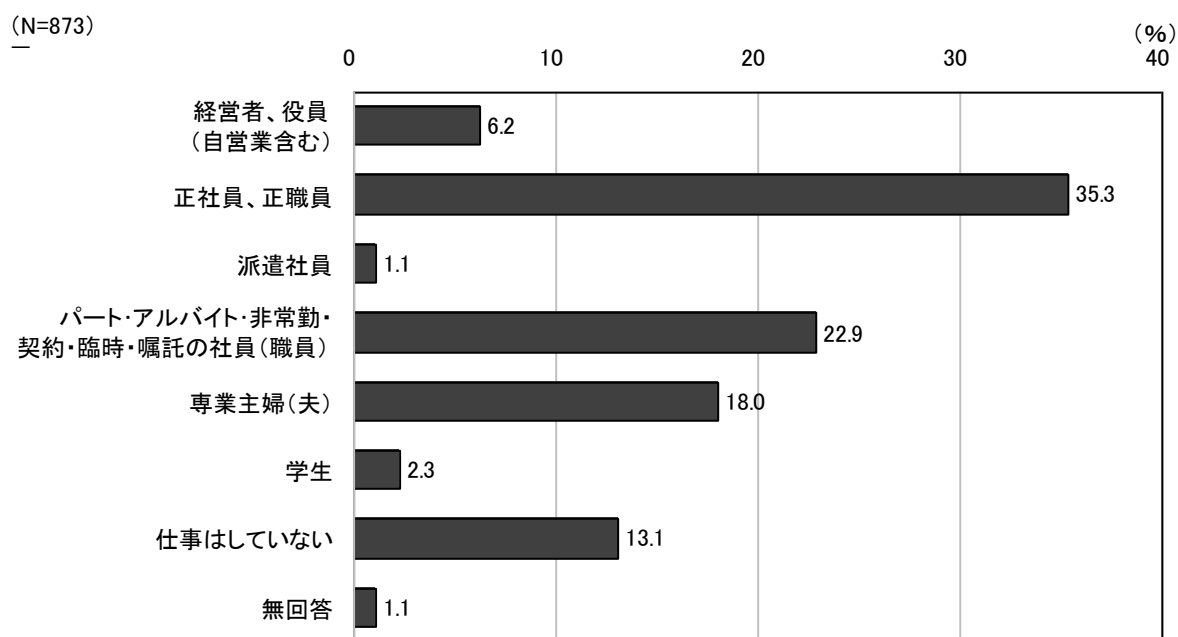
問6 現在のお住まいは、次のうちどれですか。(1つに○)

現在の住まいについては、「持ち家(一戸建て)」が76.7%で最も高く、次いで「持ち家(マンション、アパートなどの集合住宅)」が11.2%、「賃貸住宅(マンション、アパートなどの集合住宅)」が8.1%となっています。



問7 あなたの職業は何ですか。2つ以上当てはまる方は、主として従事しているものを1つお選びください。学生の方でアルバイトをしている方は、「学生」をお選びください。(1つに〇)

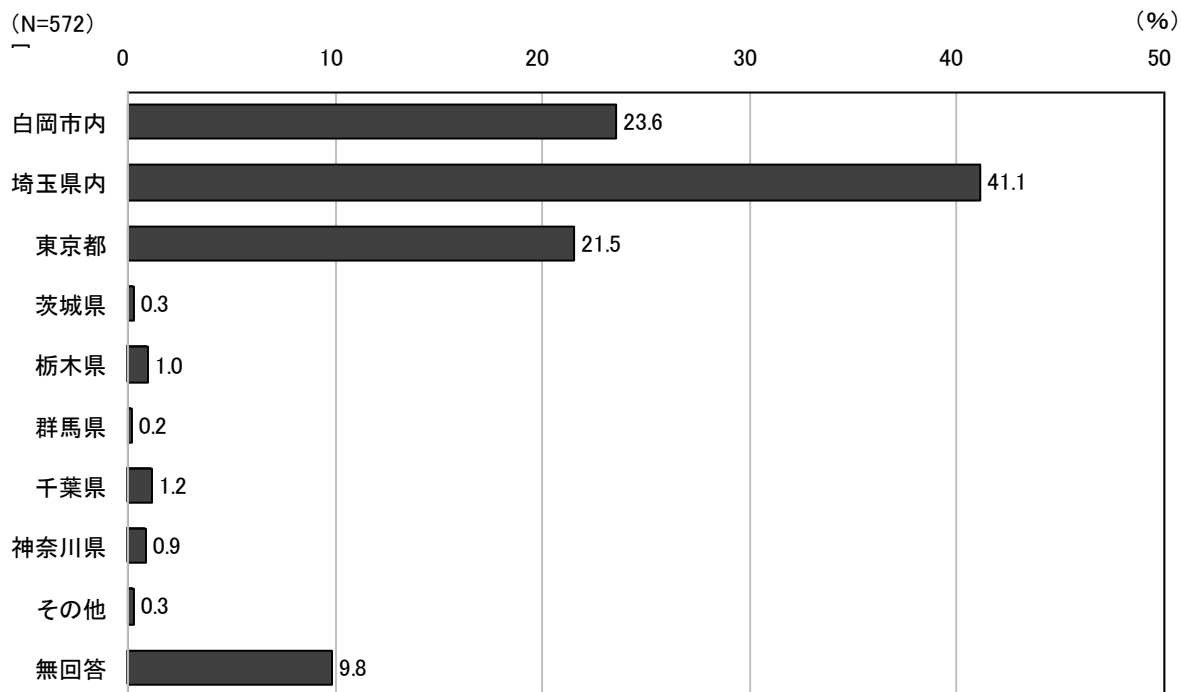
職業については、「正社員、正職員」が35.3%で最も高く、次いで「パート・アルバイト・非常勤・契約・臨時・嘱託の社員(職員)」が22.9%、「専業主婦(夫)」が18.0%、「仕事はしていない」が13.1%となっています。



問8 問7で「1. 経営者、役員（自営業含む）」から「4. パート・アルバイト・非常勤・契約・臨時・嘱託の社員（職員）」までのいずれかを選んだ方におうかがいします。

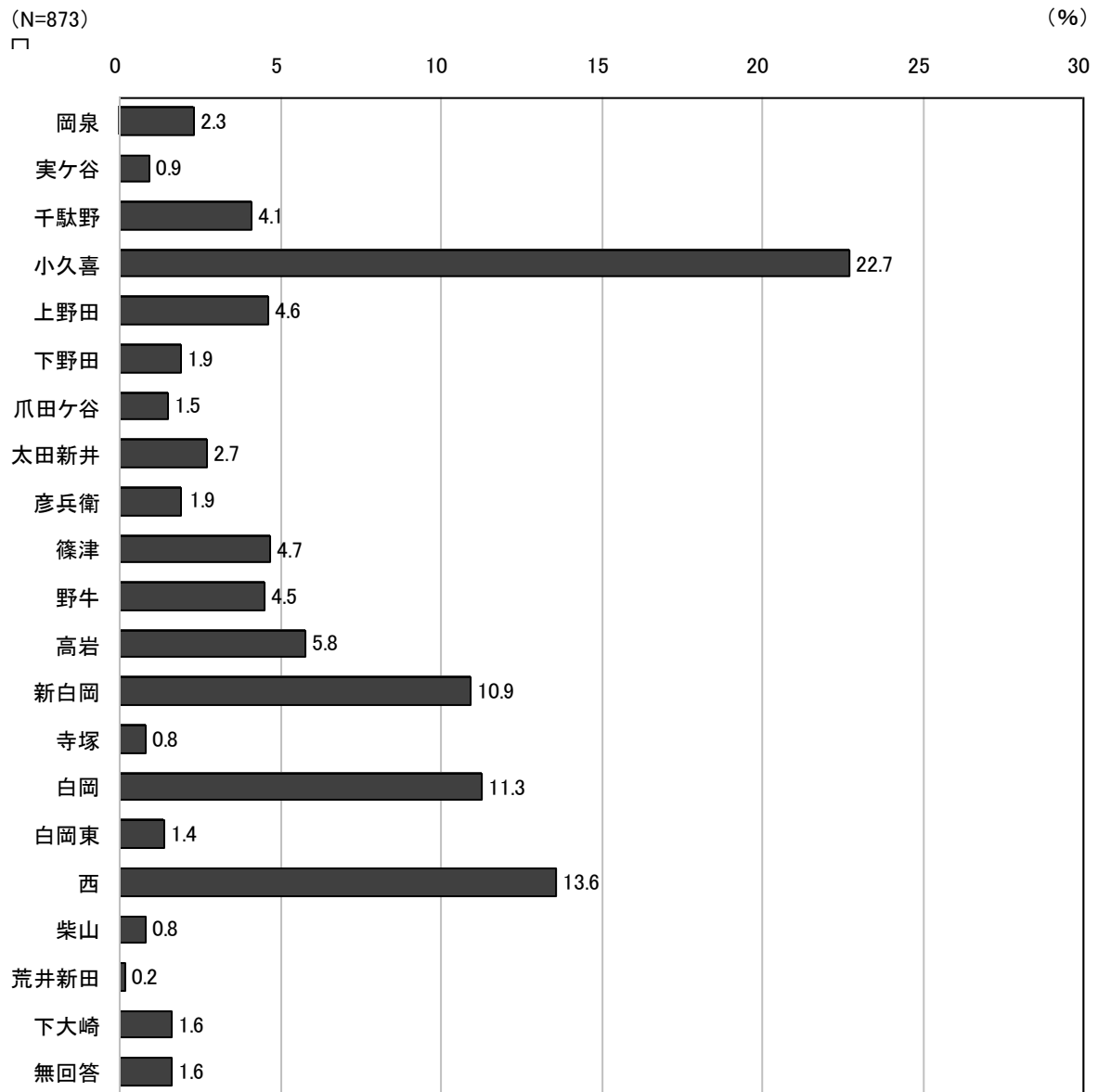
あなたの職場はどこにありますか。2つ以上当てはまる方は、主として従事している職場の場所をお選びください。（1つに○）

職場の場所については、「埼玉県内」が41.1%で最も高く、次いで「白岡市内」が23.6%、「東京都」が21.5%となっています。



問9 あなたの居住地を教えてください。地区名をお選びください。(1つに〇)

居住地については、「小久喜」が22.7%で最も高く、次いで「西」が13.6%、「白岡」が11.3%、「新白岡」が10.9%となっています。

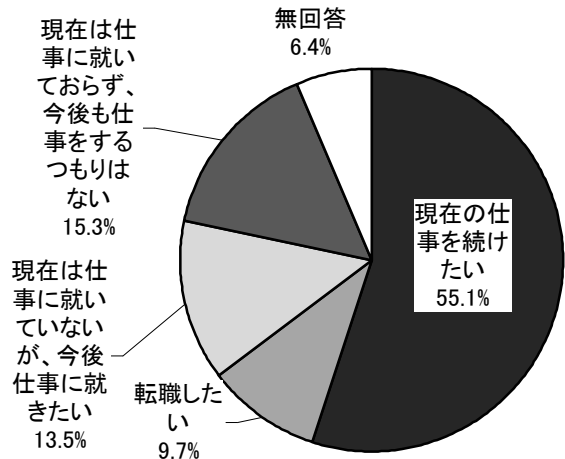


雇用についておうかがいします

問 10 今後の就業について、あなたのお考えに最も当てはまるものをお答えください。
現在学生の方は、卒業後、就業を希望する場合は「3」を、就業を希望しない場合は「4」を選択してください。(1つに〇)

今後の就業については、「現在の仕事を続けたい」が 55.1%で最も高く、次いで「現在は仕事に就いておらず、今後も仕事をするつもりはない」が 15.3%、「現在は仕事に就いていないが、今後仕事に就きたい」が 13.5%となっています。

(N=873)

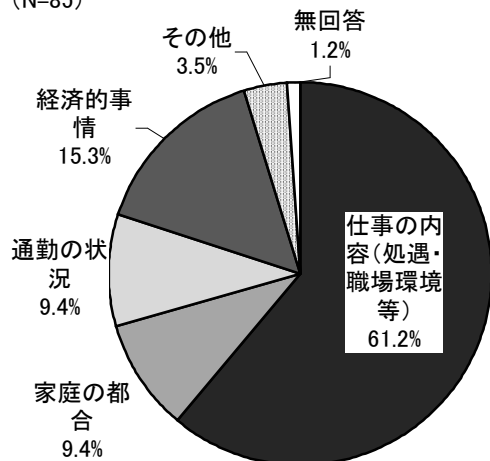


問 11 問 10 で「2. 転職したい」を選んだ方におうかがいします。

「転職したい」理由について、次のうちから最も当てはまるものをお答えください。(1つに〇)

「転職したい」理由については、「仕事の内容(処遇・職場環境等)」が 61.2%で最も高く、次いで「経済的事情」が 15.3%となっています。

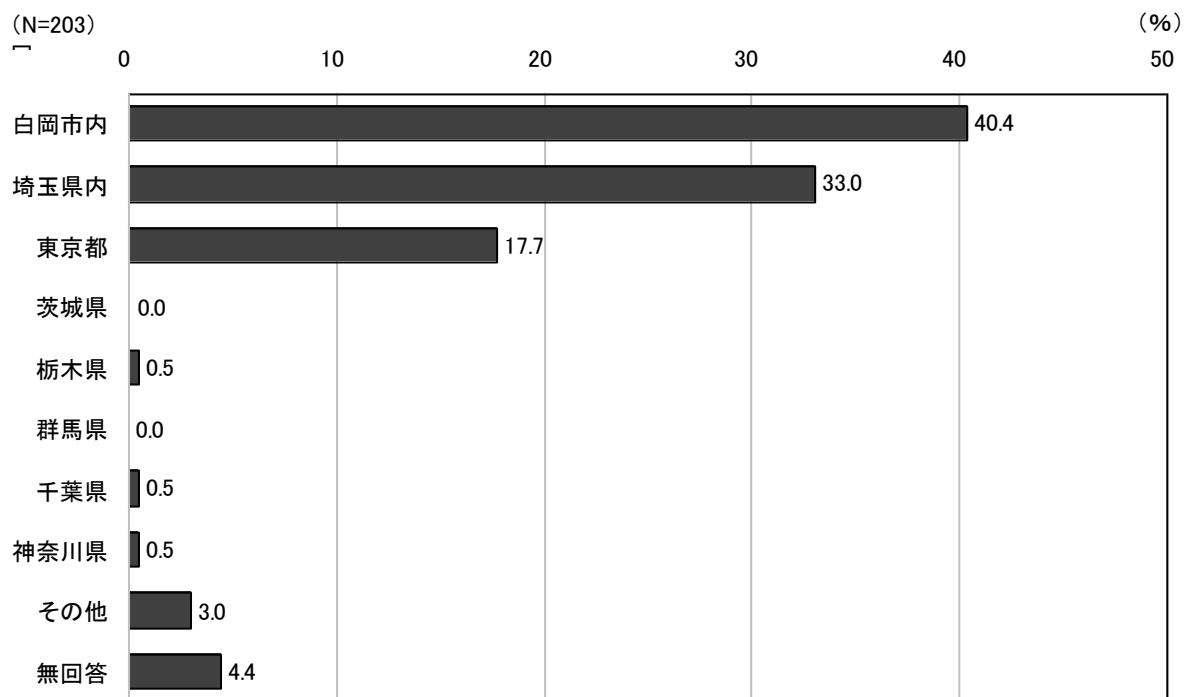
(N=85)



問 12 問 10 で「2. 転職したい」又は「3. 現在は仕事に就いていないが、今後仕事に就きたい」を選んだ方におうかがいします。

就職・転職する場所として希望する地域はありますか。(1つに○)

希望する就職・転職する場所については、「白岡市内」が 40.4%で最も高く、次いで「埼玉県内」が 33.0%、「東京都」が 17.7%となっています。

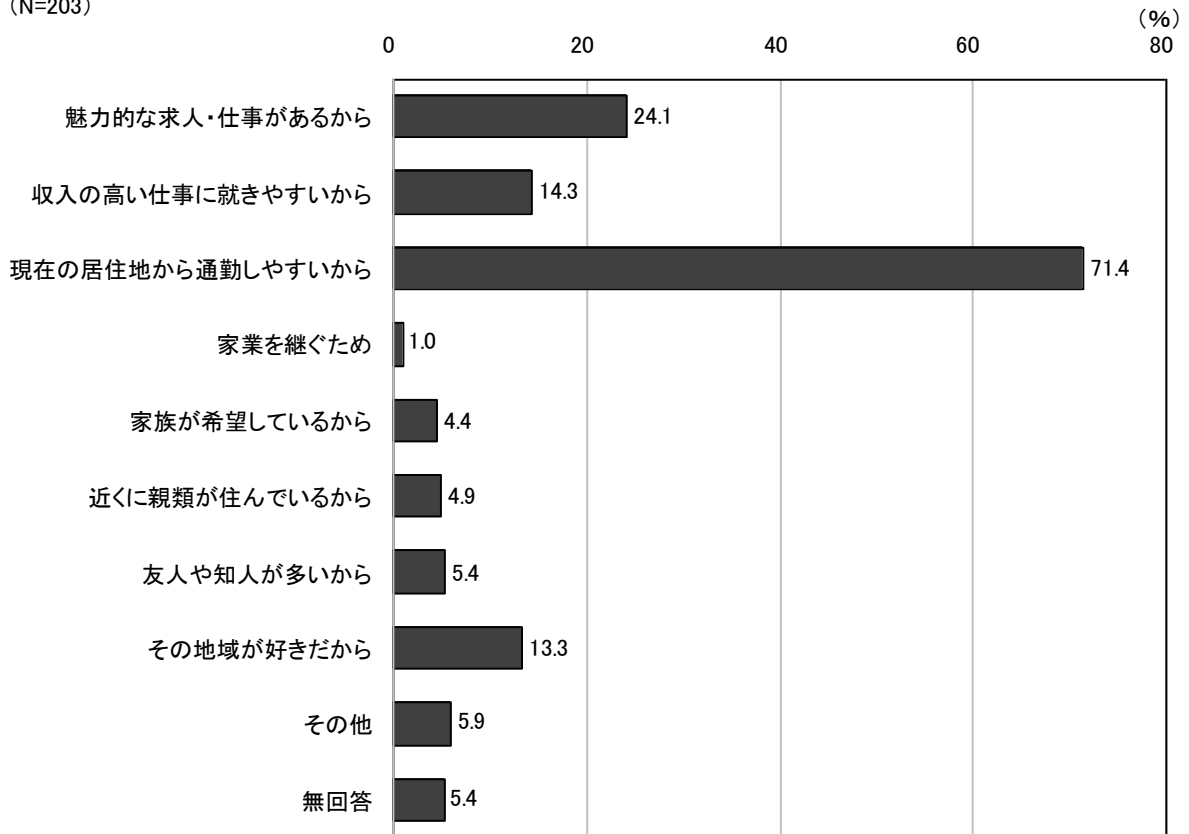


問 13 問 10 で「2. 転職したい」又は「3. 現在は仕事に就いていないが、今後仕事に就きたい」を選んだ方におうかがいします。

問 12 で選んだ地域を希望する理由としてあなたのお気持ちに特に近いものを3つまで選んでください。(3つまで○)

就職・転職する地域を希望する理由については、「現在の居住地から通勤しやすいから」が71.4%で最も高く、次いで「魅力的な求人・仕事があるから」が24.1%、「収入の高い仕事に就きやすいから」が14.3%となっています。

(N=203)

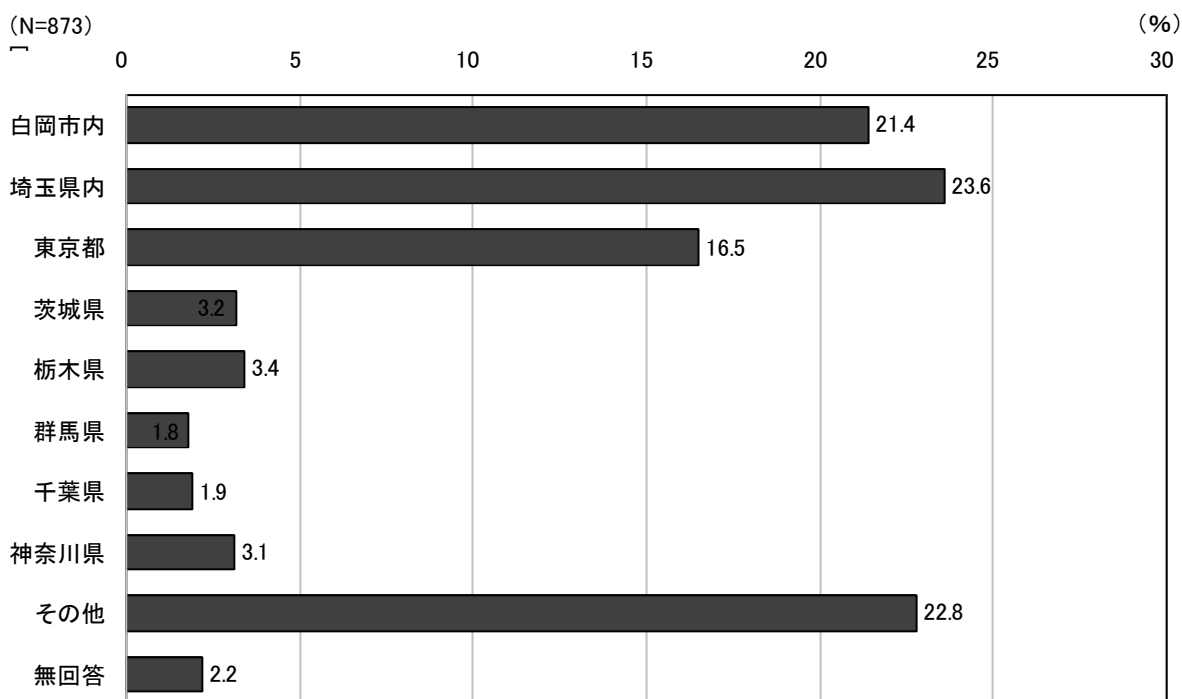


定住・移住についておうかがいします

問 14 全ての方におうかがいします。

あなたの出生地（生まれた場所）はどこですか。市町村合併により、出生地の市町村名が変わっている場合は、合併後の市町村名でお答えください。（1つに○）

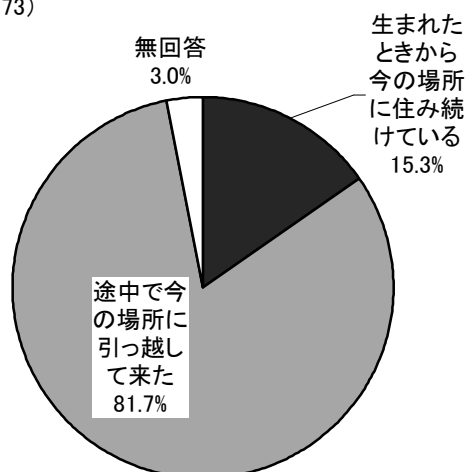
出生地については、「埼玉県内」が23.6%で最も高く、次いで「その他」が22.8%、「白岡市内」が21.4%となっています。



問 15 あなたは、生まれたときから今の場所に住み続けていますか、それとも途中で今の場所に引っ越して来ましたか。（1つに○）

生まれたときから今の場所に住み続けているかについては、「途中で今の場所に引っ越して来た」が81.7%で、「生まれたときから今の場所に住み続けている」を上回っています。

(N=873)

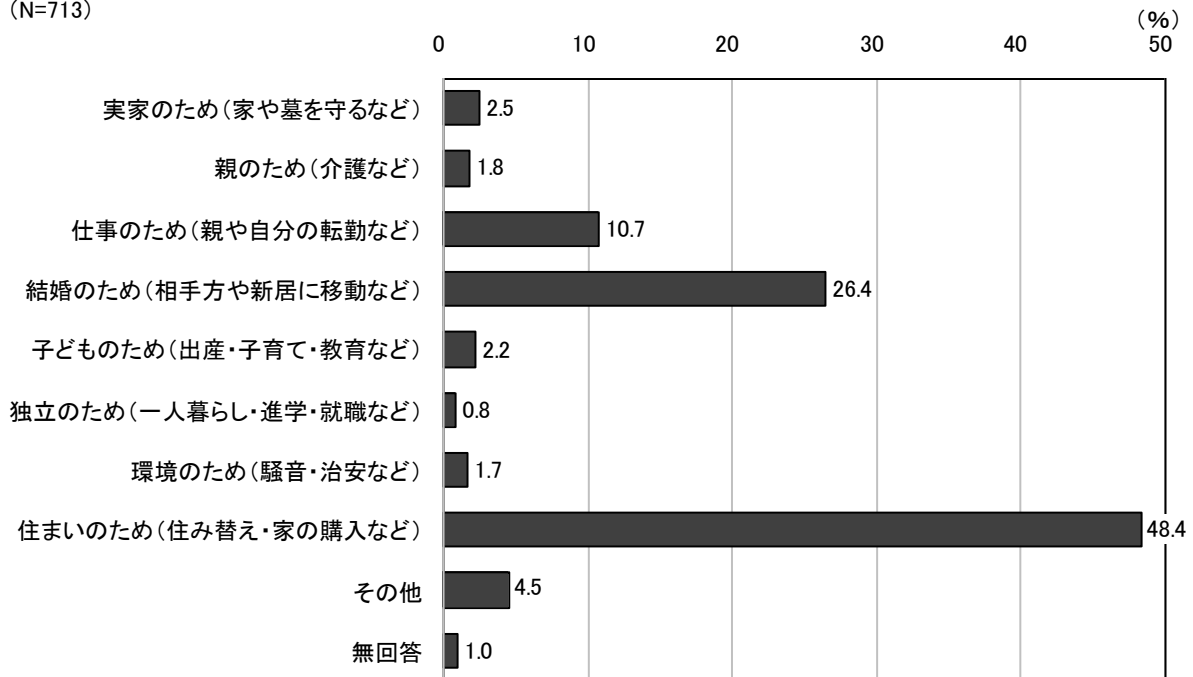


問 16 問 15 で「2. 途中で今の場所に引っ越して来た」を選んだ方におうかがいします。

あなたが今の場所に引っ越すことになったきっかけは何ですか。一番近いものをひとつだけお答えください。(1つに○)

今の場所に引っ越すことになったきっかけについては、「住まいのため(住み替え・家の購入など)」が 48.4%で最も高く、次いで「結婚のため(相手方や新居に移動など)」が 26.4%、「仕事のため(親や自分の転勤など)」が 10.7%となっています。

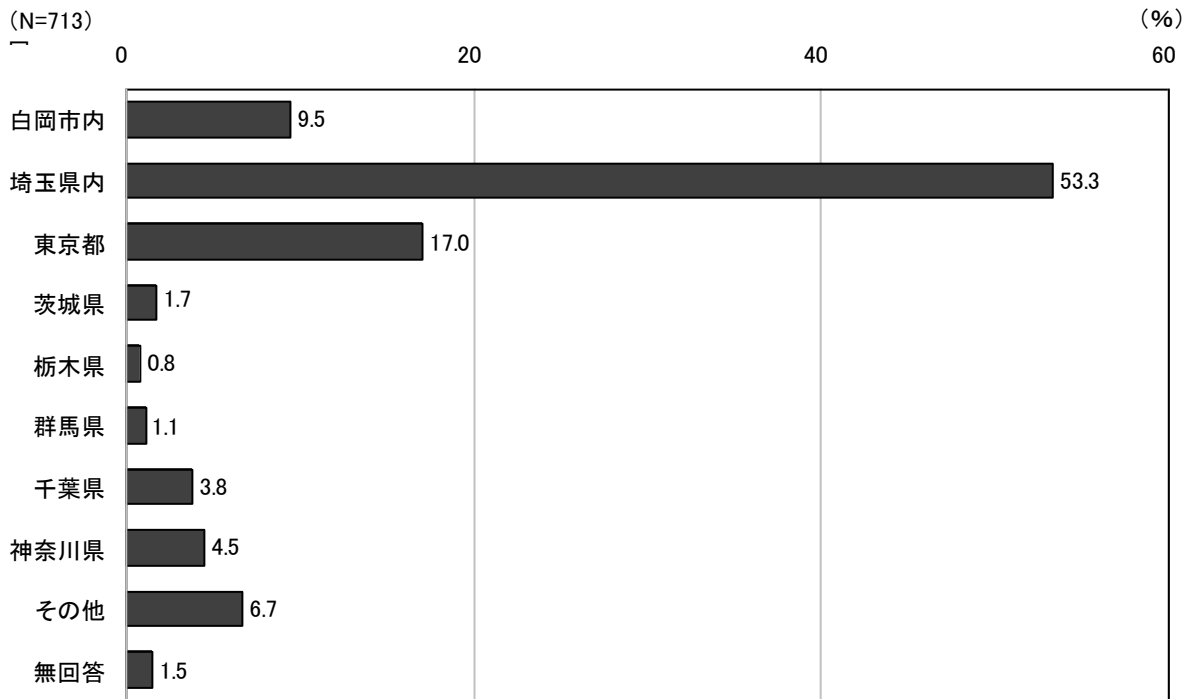
(N=713)



問 17 問 15 で「2. 途中で今の場所に引っ越して来た」を選んだ方におうかがいします。

どちらから引っ越して来られましたか。市町村合併により、引っ越して来られた市町村名が変わっている場合は、合併後の市町村名でお答えください。(1つに○)

どこから引っ越してきたかについては、「埼玉県内」が 53.3%で最も高く、次いで「東京都」が 17.0%、「白岡市内」が 9.5%となっています。

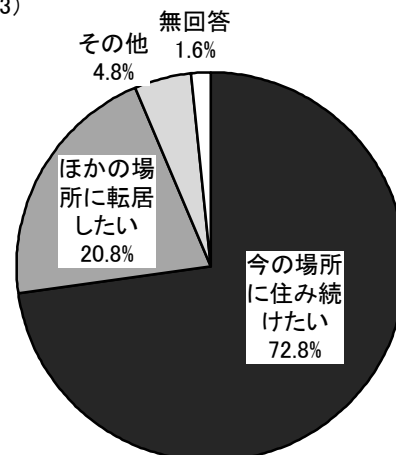


問 18 全ての方におうかがいします。

あなたは今の場所に住み続けたいですか。(1つに○)

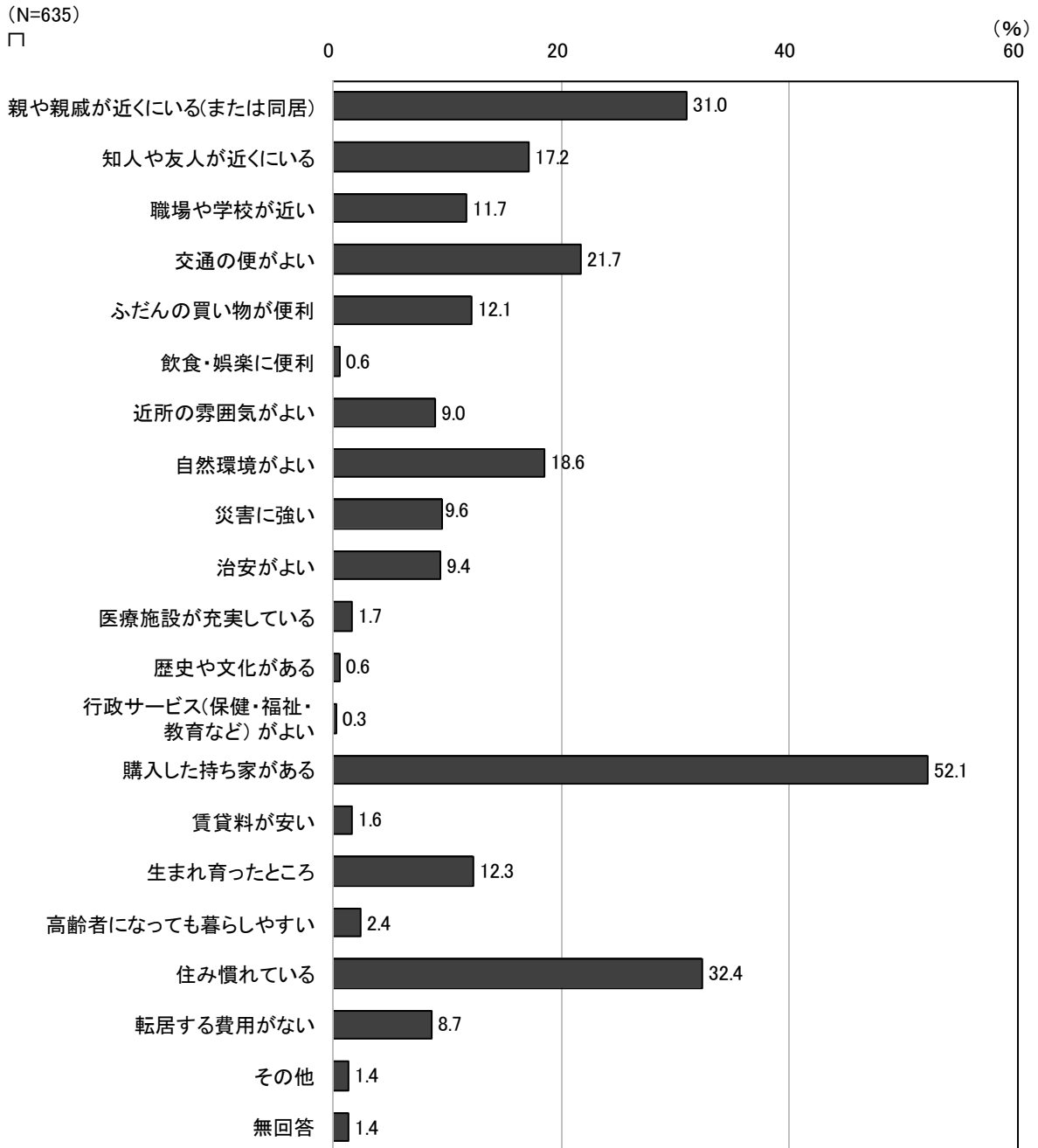
今の場所に住み続けたいかについては、「今の場所に住み続けたい」が 72.8%で最も高く、次いで「ほかの場所に転居したい」が 20.8%となっています。

(N=873)



問 19 問 18 で「1. 今の場所に住み続けたい」を選んだ方におうかがいします。
 「住み続けたい」理由についてあなたのお気持ちに特に近いものを3つまで選んでください。(3つまで○)

「住み続けたい」理由については、「購入した持ち家がある」が52.1%で最も高く、次いで「住み慣れている」が32.4%、「親や親戚が近くにいる（または同居）」が31.0%となっています。

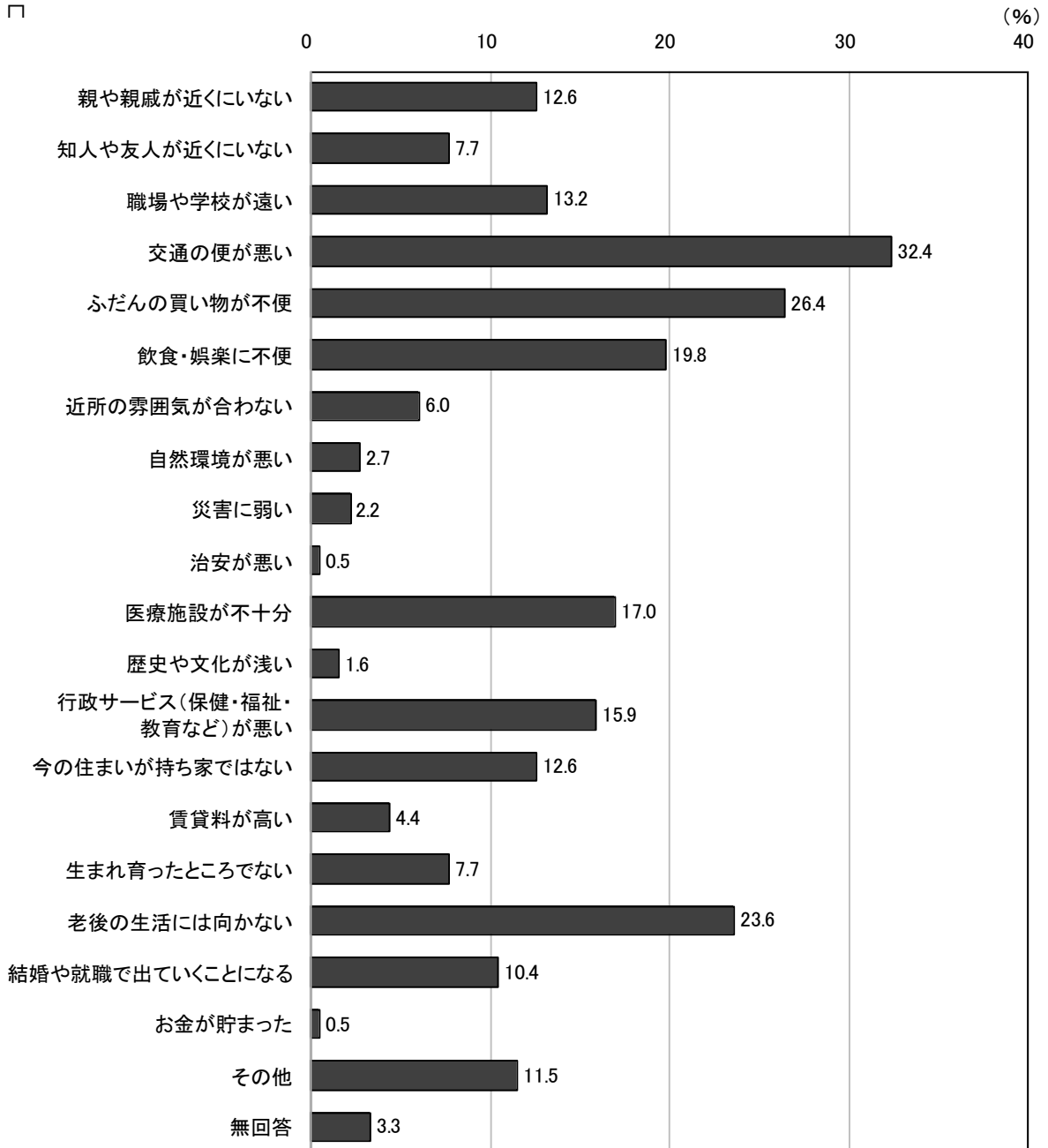


問 20 問 18 で「2. ほかの場所に転居したい」を選んだ方におうかがいします。
「転居したい」と考える理由として、あなたのお気持ちに特に近いものを3つ
まで選んでください。(3つまで〇)

「転居したい」と考える理由については、「交通の便が悪い」が32.4%で最も高く、次いで「ふだんの買い物が不便」が26.4%、「老後の生活には向かない」が23.6%となっています。

(N=182)

□

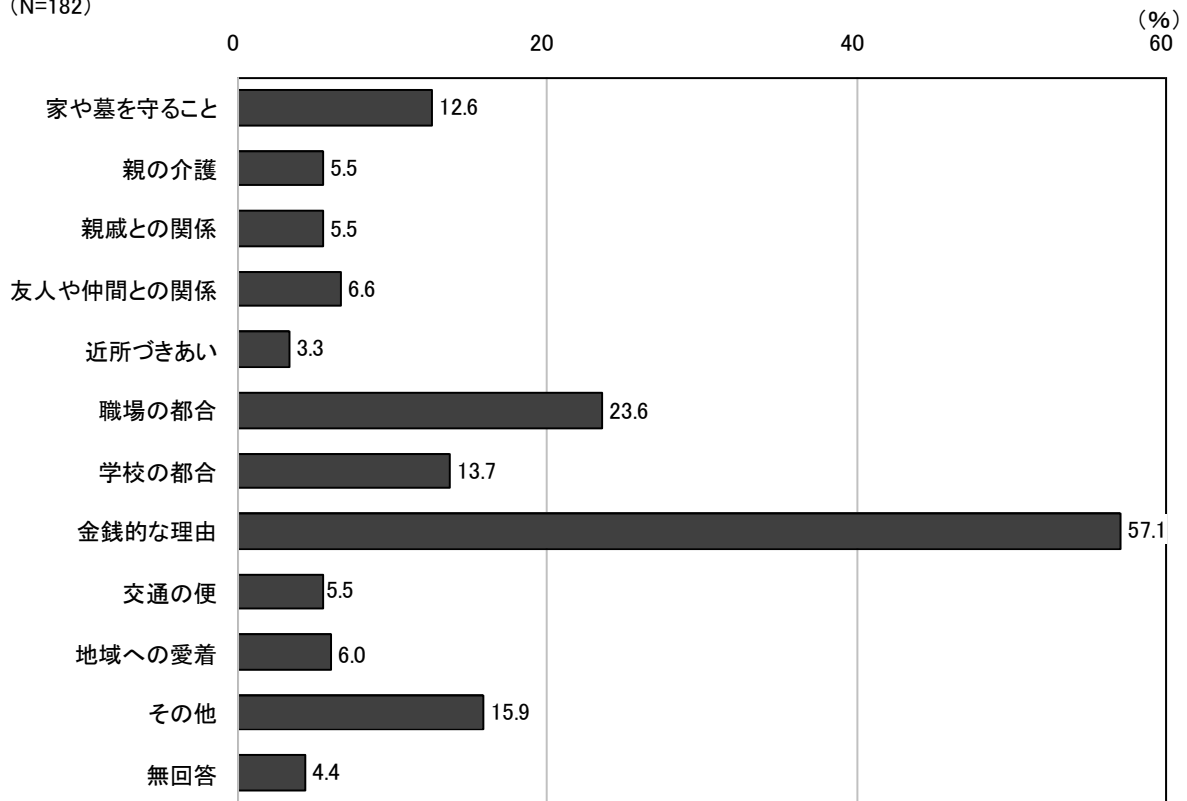


問 21 問 18 で「2. ほかの場所に転居したい」を選んだ方におうかがいします。

「転居したいが転居できない」理由は何ですか。3つまで選んでください。(3つまで○)

「転居したいが転居できない」理由については、「金銭的な理由」が 57.1%で最も高く、次いで「職場の都合」が 23.6%、「その他」が 15.9%となっています。

(N=182)



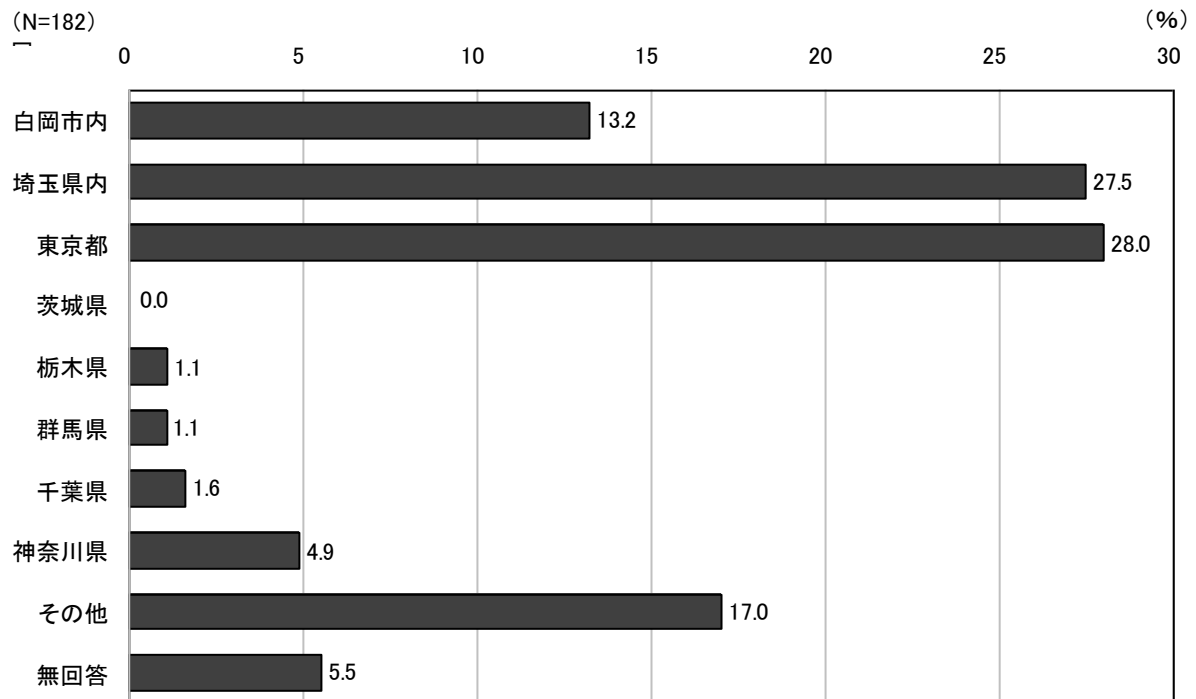
◆主な「その他」回答

内容	件数
今、探している	6
持ち家のため	2
子どもが近隣に住んでいる	2

問 22 問 18 で「2. ほかの場所に転居したい」を選んだ方におうかがいします。

「転居する」場合、どちらに転居したいと思いますか。(1つに○)

転居する場合の転居先については、「東京都」が28.0%で最も高く、次いで「埼玉県内」が27.5%、「その他」が17.0%となっています。



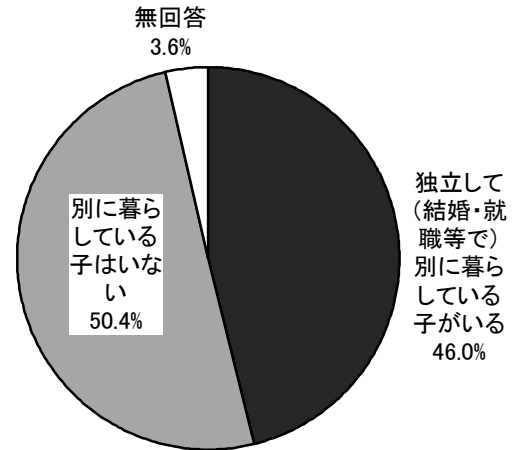
お子さんの状況についておうかがいします

問 23～問 26 までは、お子さんがいる方におうかがいします。

問 23 いま別に暮らしているお子さんはいますか。(1つに○)

別に暮らしている子どもの有無については、「別に暮らしている子はいない」が 50.4%、「独立して(結婚・就職等で)別に暮らしている子がいる」が 46.0%となっています。

(N=641)

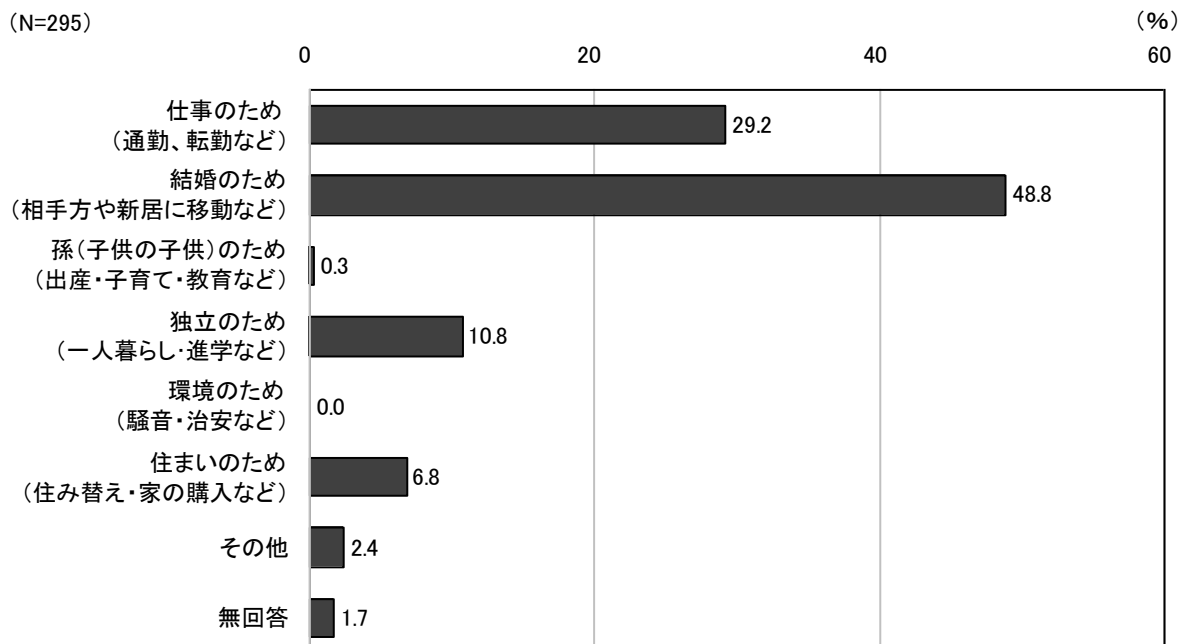


問 24 問 23 で「1. 独立して(結婚・就職等で)別に暮らしている子がいる」を選んだ方におうかがいします。

お子さんが家から出て「別に暮らす」きっかけ(タイミング)は何ですか。1つお答えください。該当するお子さんが複数いる場合には、直近で引っ越したお子さんについて選んでください。(1つに○)

子どもの「別に暮らす」きっかけ(タイミング)については、「結婚のため(相手方や新居に移動など)」が 48.8%で最も高く、次いで「仕事のため(通勤、転勤など)」が 29.2%、「独立のため(一人暮らし・進学など)」が 10.8%となっています。

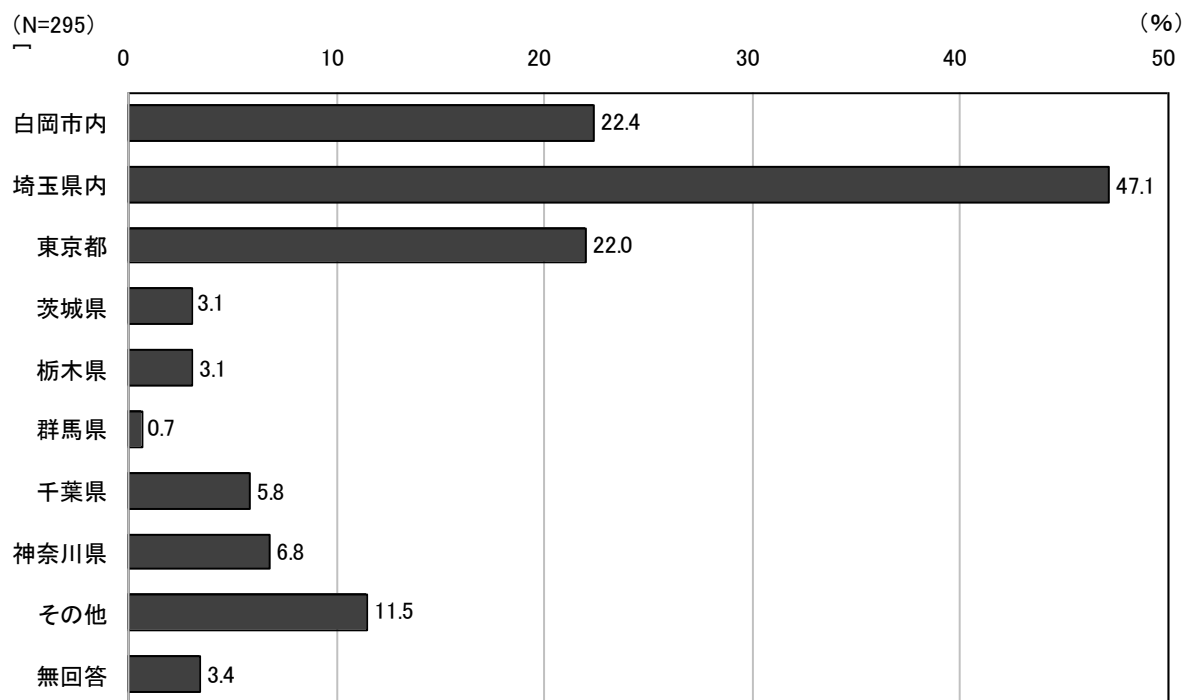
(N=295)



問 25 問 23 で「1. 独立して（結婚・就職等で）別に暮らしている子がいる」を選んだ方におうかがいします。

お子さんはどこに引っ越ししましたか。（独立したお子さんが複数いる場合はすべてに○）

子どもの引越し先については、「埼玉県内」が 47.1%で最も高く、次いで「白岡市内」が 22.4%、「東京都」が 22.0%となっています。



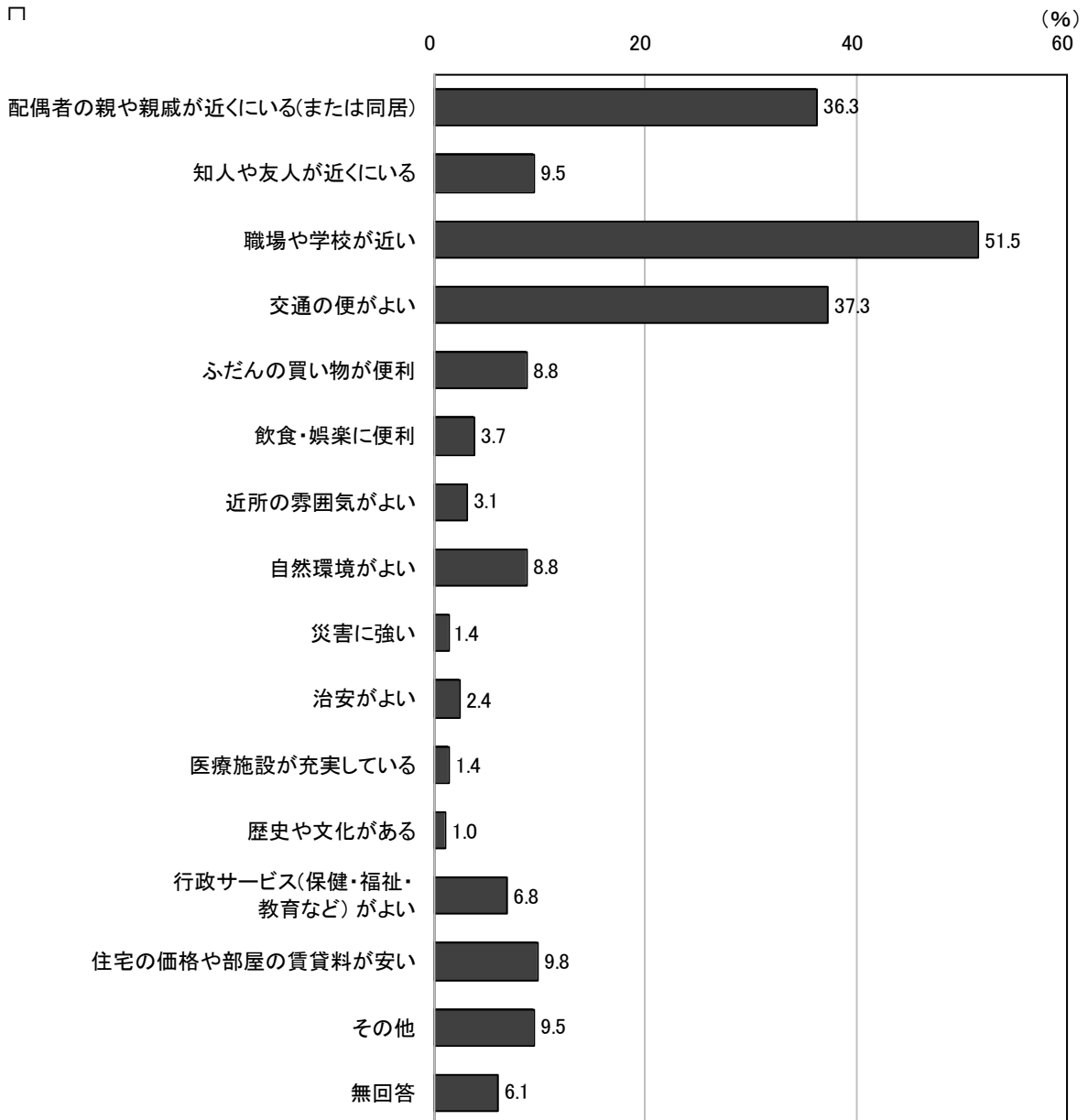
問 26 問 23 で「1. 独立して（結婚・就職等で）別に暮らしている子がいる」を選んだ方におうかがいします。

お子さんがその引っ越し先を選んだ理由は何ですか。3つまでお答えください。
（3つまで○）

子どもが引っ越し先を選んだ理由については、「職場や学校が近い」が 51.5%で最も高く、次いで「交通の便がよい」が 37.3%、「配偶者の親や親戚が近くにいる（または同居）」が 36.3%となっています。

(N=295)

□

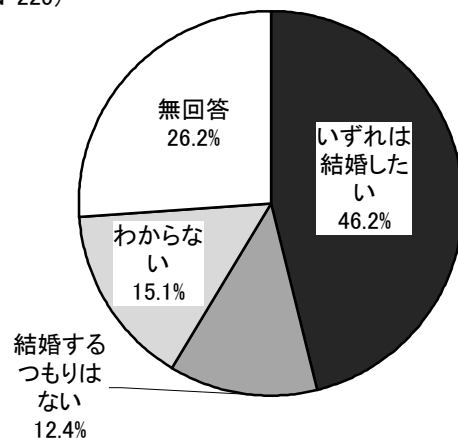


結婚・出産・子育てについておうかがいします

問27～問29は独身の方におうかがいします。

問27 結婚について、あなたのお気持ちに近いものを選んでください。(1つに○)

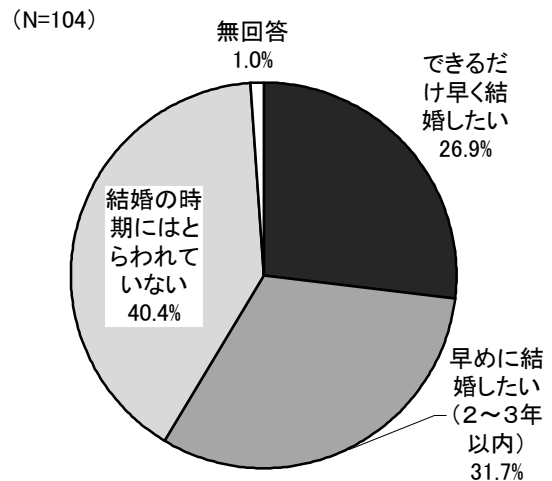
結婚に対する気持ちについては、「いずれは結婚したい」が46.2%で最も高く、次いで「わからない」が15.1%となっています。



問28 問27で「1. いずれは結婚したい」を選んだ方におうかがいします。

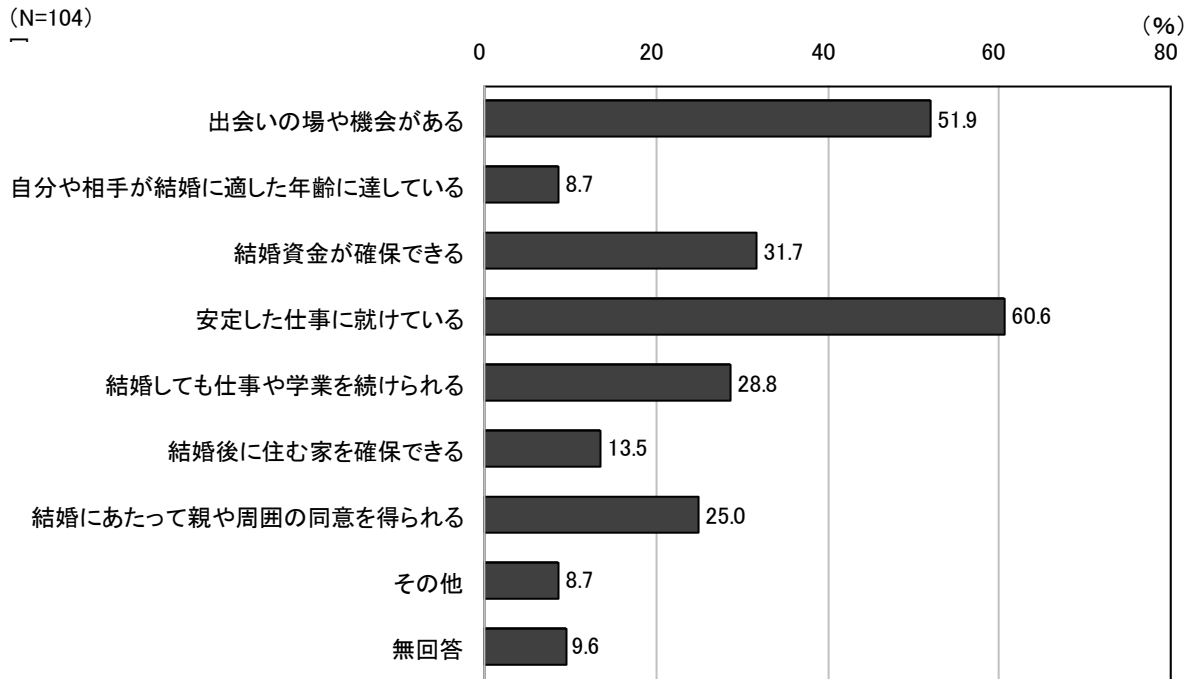
希望する結婚の時期について、あなたのお気持ちに最も近いものを選んでください。(1つに○)

希望する結婚の時期については、「結婚の時期にはとらわれていない」が40.4%で最も高く、次いで「早めに結婚したい(2～3年以内)」が31.7%、「できるだけ早く結婚したい」が26.9%となっています。



問 29 問 27 で「1. いずれは結婚したい」を選んだ方におうかがいします。
 結婚をするためには、どのような条件が必要だと思いますか。3つまでお答え
 ください。(3つまでに○)

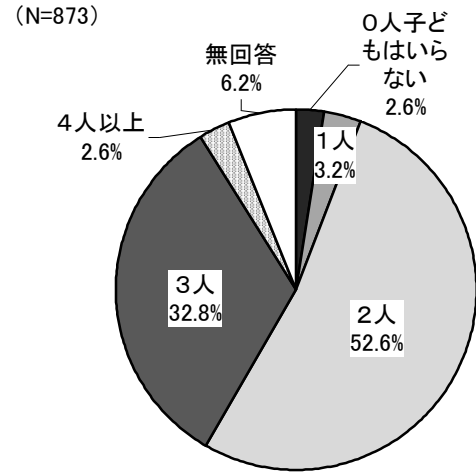
結婚するために必要な条件については、「安定した仕事に就けている」が 60.6%で最も高く、
 次いで「出会いの場や機会がある」が 51.9%、「結婚資金が確保できる」が 31.7%となっていま
 す。



問30及び問31は全ての方におうかがいします。

問30 結婚や子育て経験の有無にかかわらず、あなた自身は子どもを何人もつのが理想だと思いますか。(1つに○)

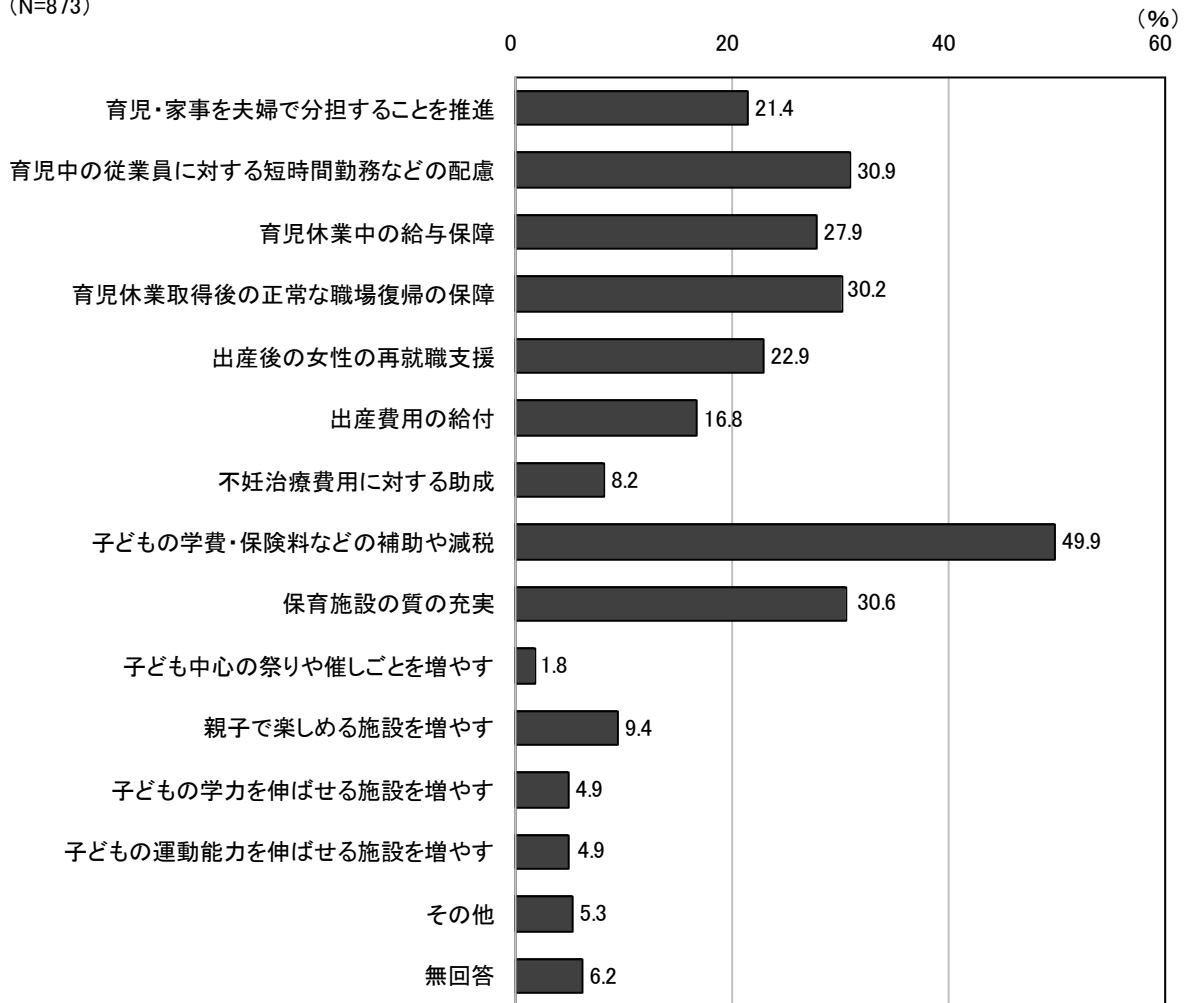
理想の子どもの人数については、「2人」が52.6%で最も高く、次いで「3人」が32.8%となっており、2～3人が8割半ばを占めています。



問 31 子どもを産み育てるための意欲を高めるためには、どのような対策が効果的だと思いますか。あなたが特に効果があると思うものを3つまで選んでください。(3つまで○)

子どもを産み育てるための意欲を高めるために効果的だと思う対策については、「子どもの学費・保険料などの補助や減税」が49.9%で最も高く、次いで「育児中の従業員に対する短時間勤務などの配慮」が30.9%、「育児休業中の給与保障」が27.9%、「育児休業取得後の正常な職場復帰の保障」が30.2%となっています。

(N=873)

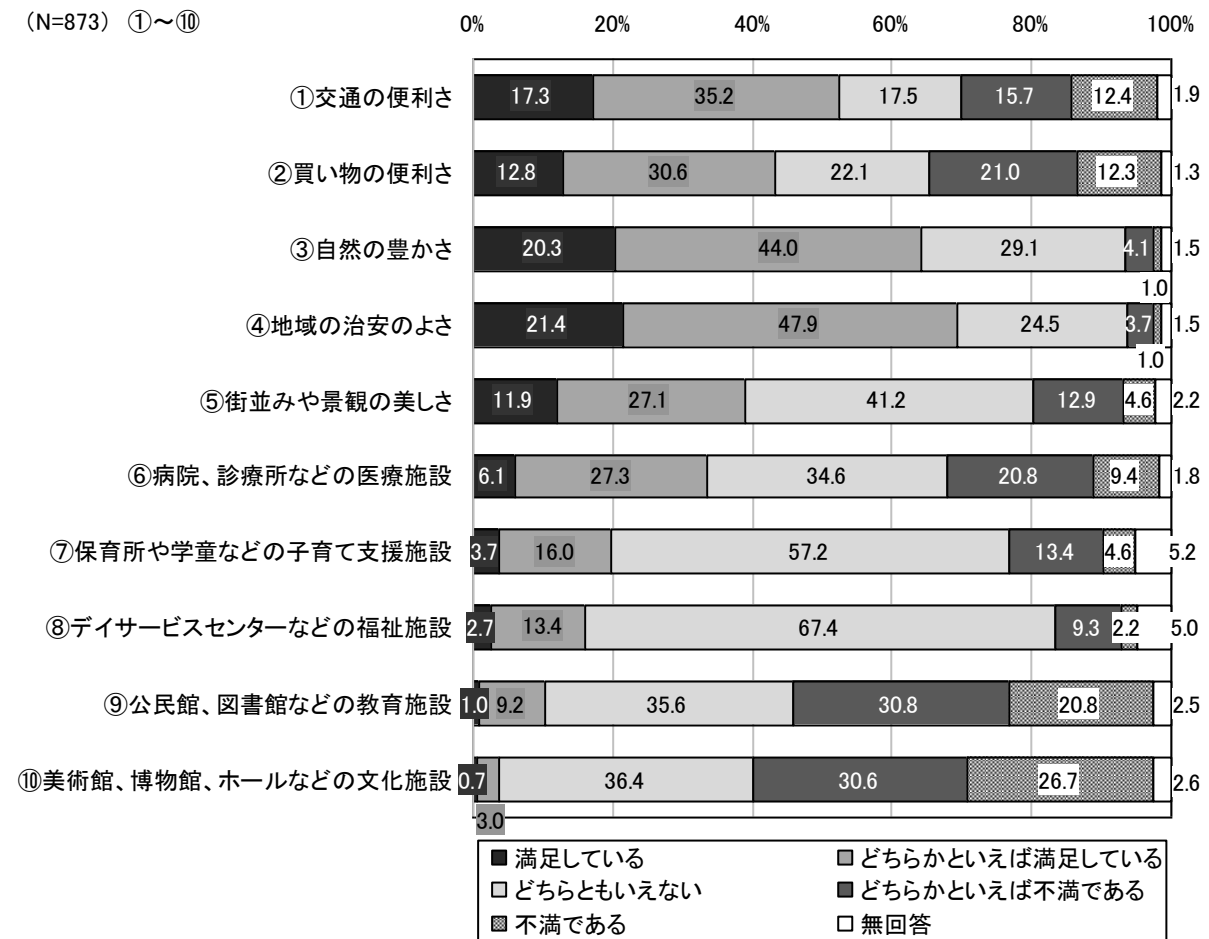


まちづくりについておうかがいします

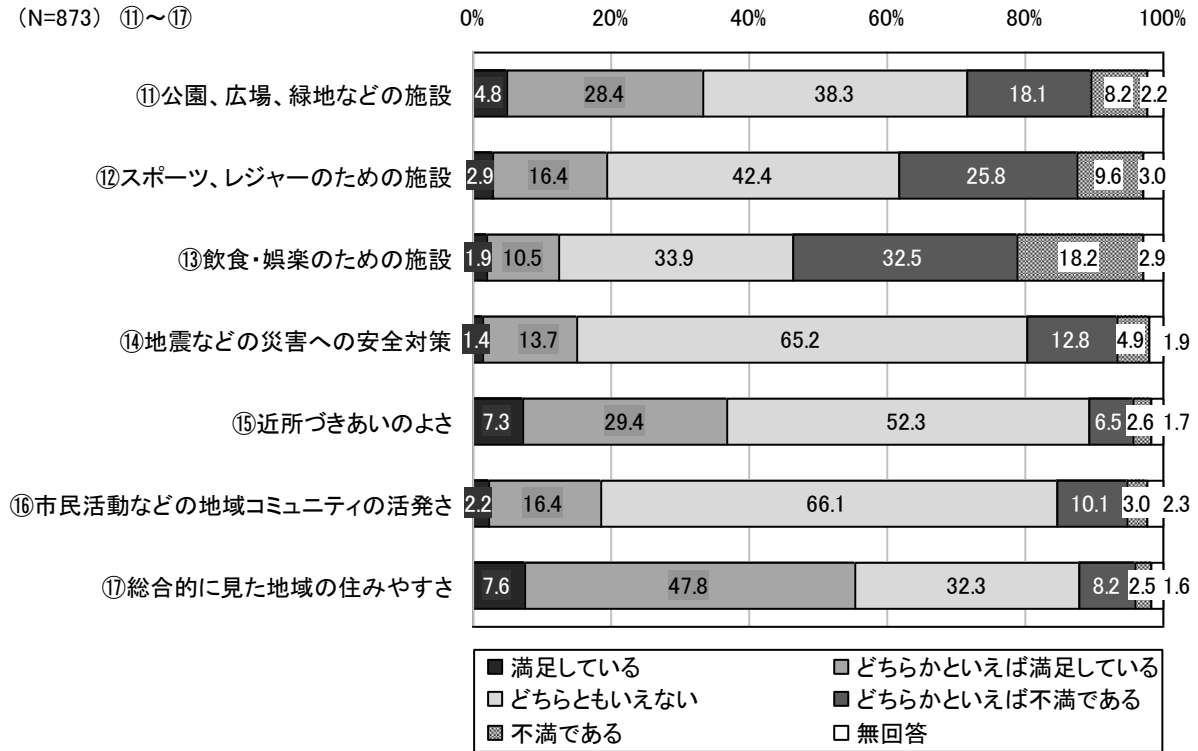
全ての方におうかがいします

問 32 あなたのふだんの生活に対する満足度について、次のそれぞれについてどの程度あてはまるかお答えください。①～⑩のそれぞれについて「5（満足している）」～「1（不満である）」のいずれかに○をつけてください。（1つに○）

ふだんの生活に対する満足度については、「満足している」と「どちらかといえば満足している」を合わせた『満足している』の項目で、“④地域の治安のよさ”が69.3%で最も高く、次いで“③自然の豊かさ”が64.3%、“⑩総合的に見た地域の住みやすさ”が55.4%となっています。一方、「不満である」と「どちらかといえば不満である」を合わせた『不満である』の項目で、“⑩美術館、博物館、ホールなどの文化施設”が57.3%で最も高く、次いで“⑨公民館、図書館などの教育施設”が51.6%、“⑬飲食・娯楽のための施設”が50.7%となっています。



(N=873) ⑪～⑰



自由回答

問 33 雇用の安定や定住の推進、結婚・出産・子育てに関する問題などについて、充実してほしいと感じている施策やご意見などがありましたら、自由にご記入ください。

※集計中