

統計しらおか2026

～ グラフでみる白岡市 ～

<白岡市の1年>



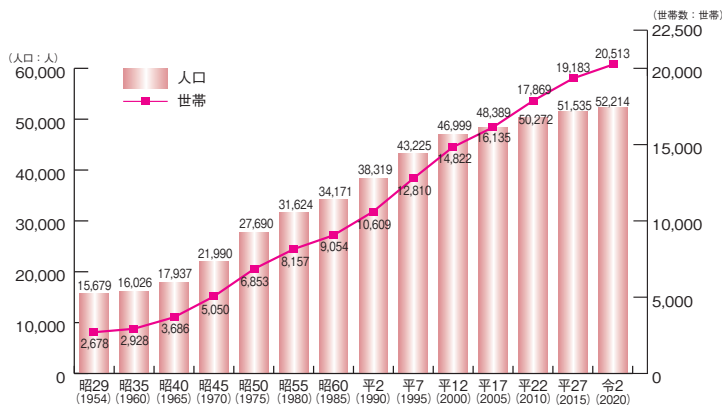
白岡市



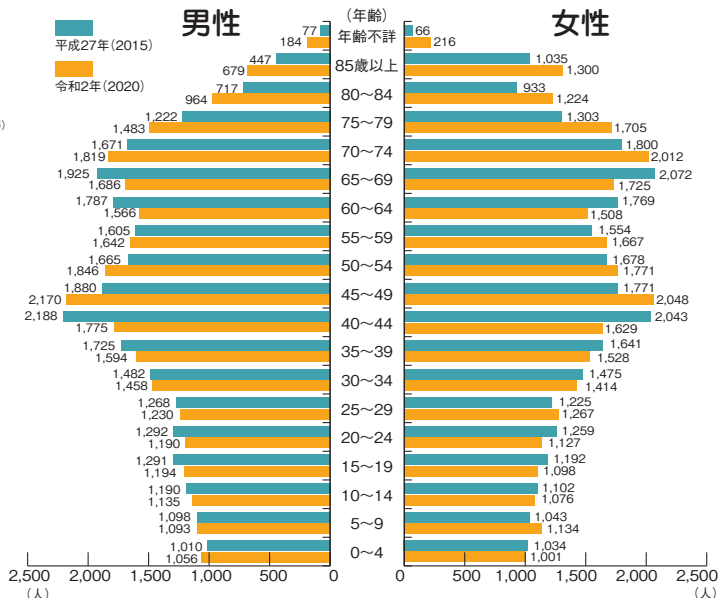
人口

人口ピラミッド 年齢別(5歳階級)人口 (10月1日現在)

人口・世帯の推移 (10月1日現在) 注1

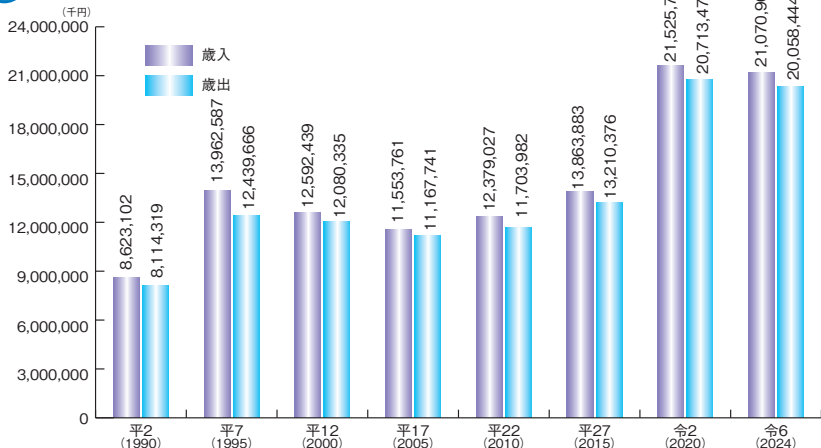


注1) 昭和29年は町制施行時(9月1日)の人口



行政運営

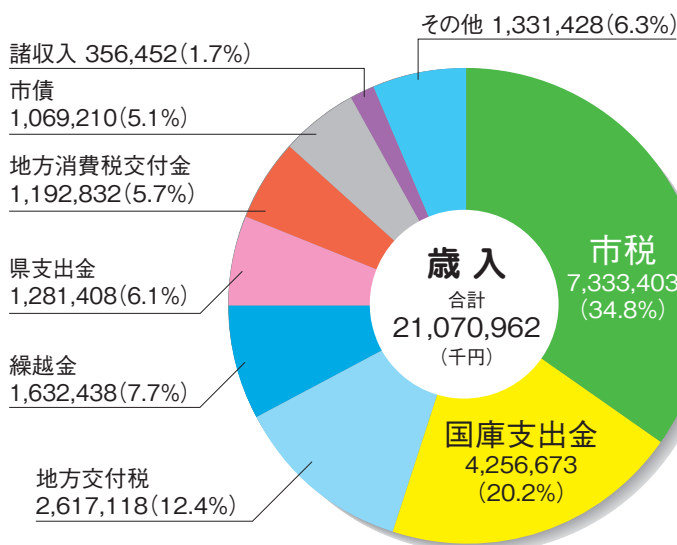
一般会計決算額の推移



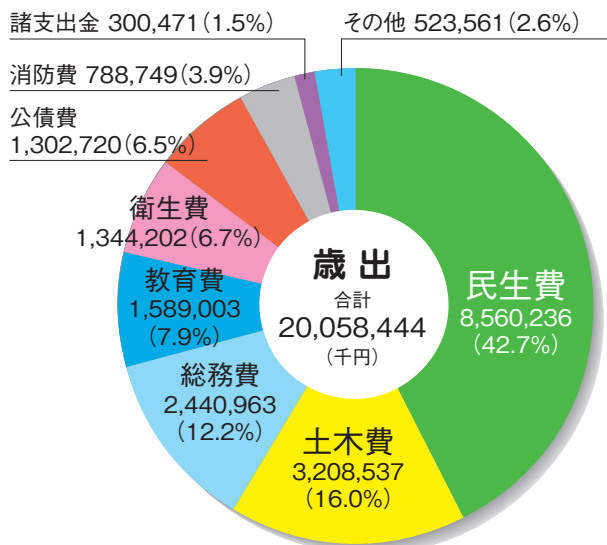
統計しらおかの 利用に当たって

ここに掲載したデータは、国勢調査を始めとする国の基幹統計調査を中心に収集したものです。一部のデータは、本資料の作成に当たり必要な事項を取りまとめたもので、他に公表されている数値と異なる場合があります。主な統計調査は、次のとおりです。国勢調査、農林業センサス、工業統計、学校基本調査、交通事故白書、経済センサス、全国都道府市区町村面積調

令和6年度一般会計歳入決算 注2



令和6年度一般会計歳出決算 注2



注2) 金額は、表示単位未満を四捨五入しているため、合計金額とその内訳の計が一致しない場合があります。割合は、表示単位未満を四捨五入しているため、内訳の計が100%にならない場合があります。

市民1人当たりの市税額 注3 140,151 円

市民税	68,430円	都市計画税	3,402円
固定資産税	60,900円	軽自動車税	2,429円
市町村たばこ税	4,990円	合計	140,151円

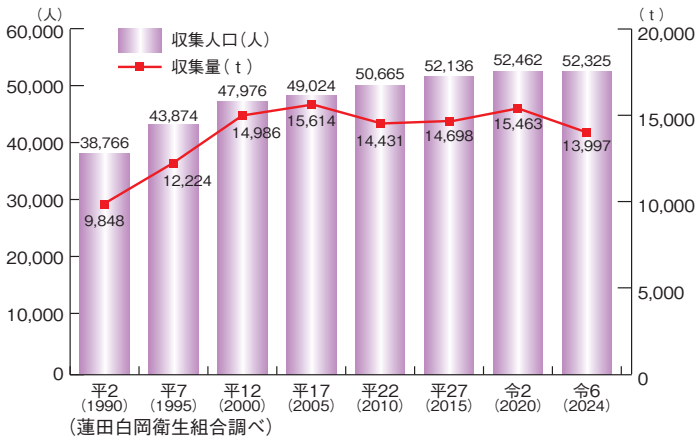
注3) 令和7年3月31日現在の人口52,325人で算出しています。

市民1人当たりに使われた額 注3 383,342 円

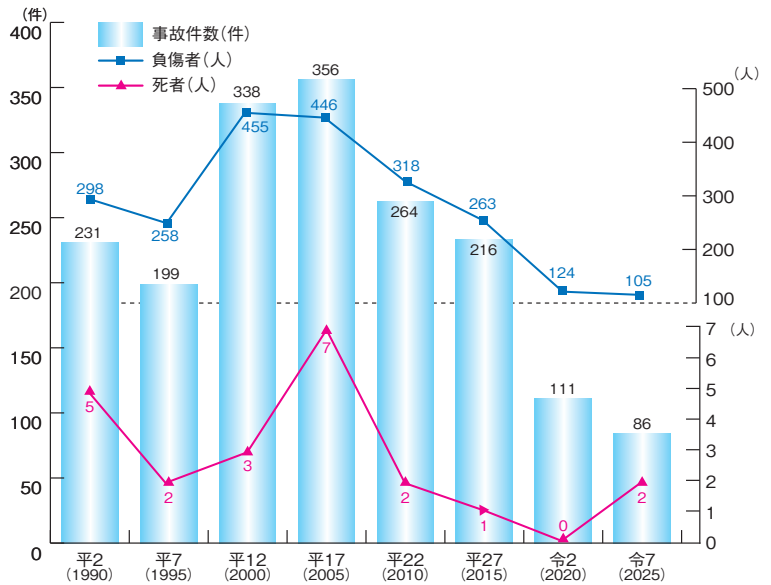
民生費	163,597円	衛生費	25,689円	諸支出金	5,742円
土木費	61,319円	公債費	24,897円	その他	10,006円
総務費	46,650円	消防費	15,074円	合計	383,342円
教育費	30,368円				

生活環境

ゴミ処理状況

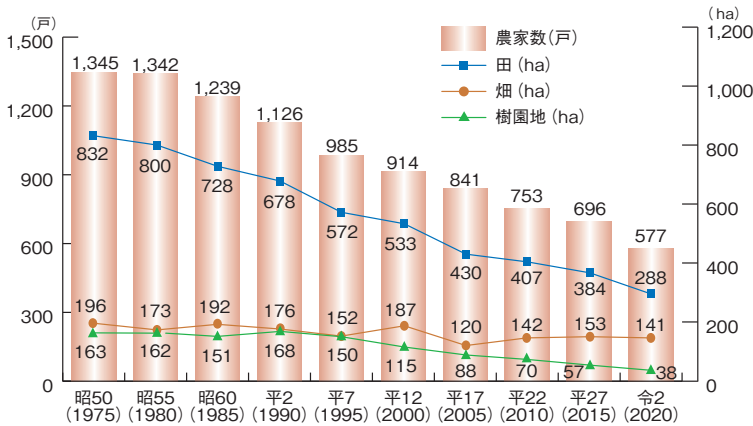


交通事故発生件数

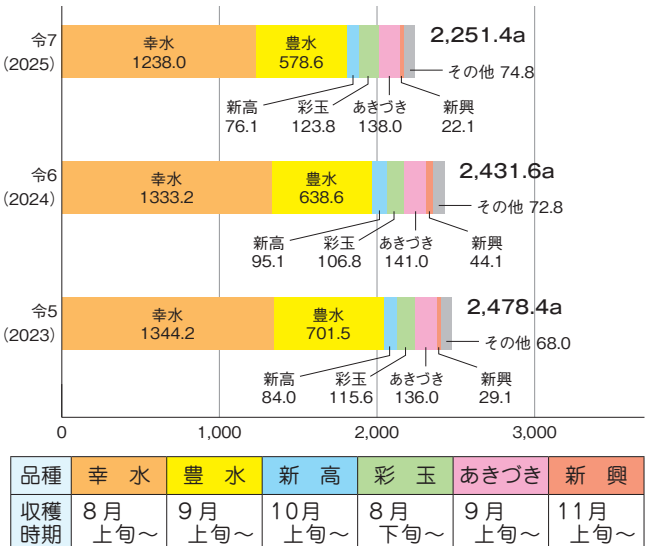


農業

農家数・耕地面積の推移



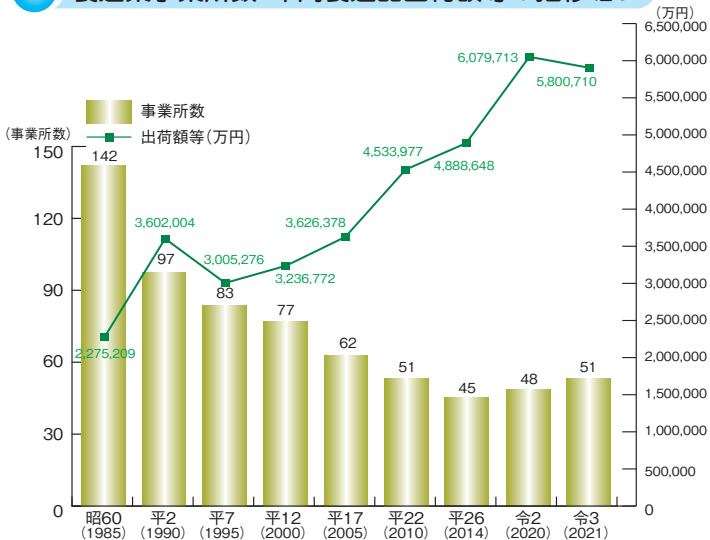
市内の品種別梨の生産面積 注4



注4) 白岡梨出荷連合会会員の生産面積です。
(南彩農業協同組合中部営農経済センター調べ)

工業

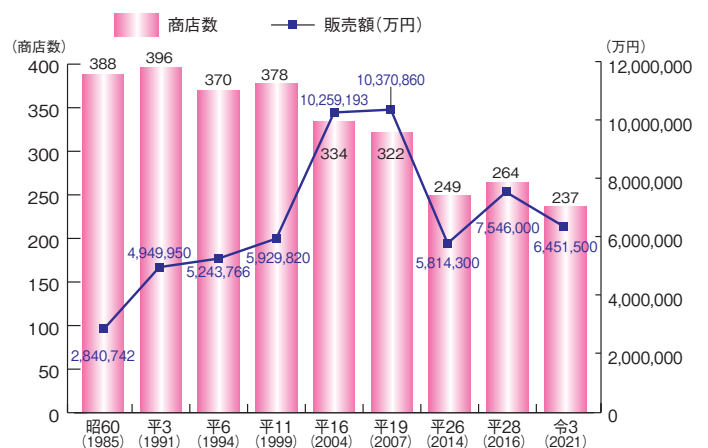
製造業事業所数・年間製造品出荷額等の推移 注5



注5) 平成2年以降は従業者が4人以上の事業所数と出荷額等です。

商業

卸売・小売業事業所・年間商品販売額の推移 注6 注7



注6) 平成26(2014)年は日本産業分類の改定及び商業統計調査の調査方法の変更に伴い、平成19(2007)年以前の算出方法と異なります。

注7) 平成28(2016)年以降は経済センサスー活動調査による数値となるため、平成26年(2014)年以前の算出方法と異なります。

