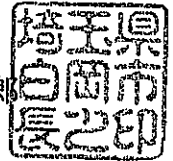


農 第 33 号

令和 4 年 5 月 20 日

白岡市議会議長 江原 浩之 様

白岡市長 藤井 栄一郎



有限会社しらおか味彩センターの経営状況を説明する書類について
このことについて、地方自治法第243条の3第2項の規定に基づき提出しま
す。



令和4年5月20日

白岡市長 藤井 栄一郎 様

有限会社 しらおか味彩センター
代表取締役 折原 由紀 様



第20期事業報告及び期末決算並びに第21期事業計画及び経営計画の
提出について
このことについて、別添のとおり報告します。

有限会社しらおか味彩センター
第20期経営状況

自 令和3年4月1日
至 令和4年3月31日

有限会社 しらおか味彩センター
埼玉県白岡市千駄野398番地

事 業 報 告 書

(令和3年4月1日から令和4年3月31日)

1. 事業の経過及びその結果

当会計年度における我が国の経済は、新型コロナウイルス感染症の再拡大等により経済活動に影響を及ぼしています。当センターでは、新型コロナウイルス感染症における感染拡大を防止するために細心の注意を払いながら、地域の皆様のライフラインとしての役割を果たすべく営業を行ってまいりました。また、ワクチン接種が進む中、いかにお客様に来店していただけるのかを考え、感染対策を実施したうえで前期は自粛していたゴールデンウィークの特価販売の実施やその他イベントなどを実施いたしました。

農産物においては、気象変動の影響や生産者の高齢化の影響を受けて出荷量は減少傾向となりました。また、一部農産物を除き、外食産業の低迷の影響などを受け市場価格が下がり安値であったことから販売単価が下がる要因となり売上に影響を及ぼしました。

当センターの主軸となっている白岡美人（梨）においては、生産量が減少している中、商品の確保が困難でありましたが、各梨組合の協力を得ることで売上高及び販売数ともに前期を上回ることが出来ました。今後もより安定した農産物の販売に向け、新規生産者の確保や既存生産者の生産量向上に向けた栽培講習会などの取り組みを実施してまいります。

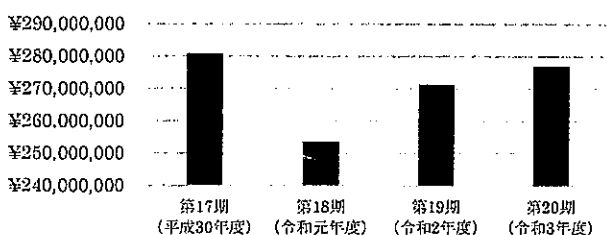
これらの結果、売上高は直売部門 2 億 4,814 万円（前年比 101.34%）、加工部門 815 万円（前年比 111.73%）、飲食部門 2,043 万円（前年比 108.05%）、その他 30 万円（前年比 90.33%）、総売上高 2 億 7,704 万円（前年比 102.07%）となり、売上総利益は 6,969 万円（前年比 94.98%）となりました。販売費及び一般管理費においては、従業員の退職に伴う人件費の減少や設備などのリース期間満了に伴うリース料の減少などにより 5,621 万円（前年比 93.83%）となり、経常利益は 1,211 万円（前年比 97.50%）、当期純利益は 861 万円（前年比 98.74%）となりました。このことから当期の営業成績は増収減益となりました。

2. 財産及び損益の状況の推移

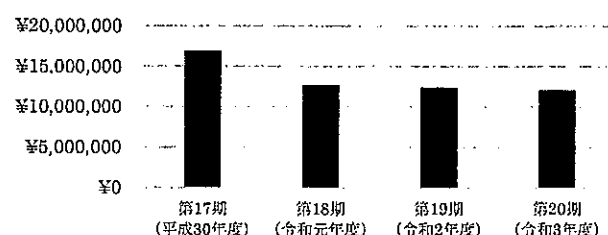
(単位：円)

区 分	第 1 7 期 (平成 3 0 年度)	第 1 8 期 (令和元年度)	第 1 9 期 (令和 2 年度)	第 2 0 期 (令和 3 年度)
来 客 数	170,422 人	159,066 人	157,834 人	156,117 人
売 上 高	280,899,159	253,677,258	271,418,637	277,040,430
経 常 損 益	16,915,544	12,728,583	12,428,953	12,118,691
当 期 純 損 益	15,219,644	9,028,583	8,728,953	8,618,691
1 株 当 たり 当 期 純 損 益	150,690	89,392	86,425	85,334
総 資 産	54,111,964	56,295,912	61,485,636	67,218,171
純 資 産	25,995,988	34,923,571	43,551,524	52,069,215

売上高



経常損益



3. 管理運営状況

日 付	項 目	内 容
令和3年 5月10日	会計監査	● 第19期決算会計監査
5月11日	第1回役員会	● 第19期営業実績及び第20期事業計画(案)並びに営業成績見込みについて ● 第19期定時株主総会日程及び議題について
5月19日	第19期定時株主総会	● 第19期事業報告、計算書類並びに監査役の監査結果承認の件 ● 剰余金の処分の件 ● 取締役3名選任の件 ● 監査役1名選任の件
6月18日	第2回役員会	● 令和3年度夏季賞与について
11月16日	会計監査	● 第20期上半期会計監査
11月18日	第3回役員会	● 第20期上半期決算報告について ● 令和3年度冬季賞与について
令和4年 3月25日	第4回役員会	● 令和3年度の営業実績見込について ● 従業員の人事評価について ● 従業員の給与改定について

4. 組織の概要（令和3年3月31日現在）

(1) 出資の状況

区 分	出資者数	出資口数
団体・組織	3	72
個人(公募)	16	29
合 計	19	101

(2) 役員の状況

代表取締役	1名
取 締 役	2名
監 査 役	2名

(3) 従業員の状況

従業員(嘱託含む)	4名
パート従業員	35名

(4) 出荷者の状況

市 内	140名
-----	------

5. イベントの実施状況

日 付	項 目	内 容
令和3年 5月1日	新聞折込チラシ	18周年を迎えたことのお知らせし、「白岡の太陽（トマト）」「白岡そだち（特別栽培米）」の特価販売を実施。
7月1日～ 11月30日	白岡市プレミアム商品券	白岡市プレミアム商品券（第2弾）の対象店舗として対応。（自由券・地元応援券）
10月15日	新聞折込チラシ	令和3年産白岡そだち（特別栽培米）の販売開始の周知及び販売促進のための折込チラシを実施。
12月3日	新聞折込チラシ	年越し蕎麦やのし餅の予約販売開始の周知及び年末宝くじ大抽選会の抽選券配布の周知、販売促進のための折込チラシの実施。
12月28日	新聞折込チラシ	年末宝くじ大抽選会や令和2年産米の特価販売の周知及び販売促進のための折込チラシの実施。
令和4年 1月15日 ～30日	年末宝くじ大抽選会 （当選発表）	12月に実施した年末宝くじ大抽選会の当選発表を実施。
2月10日 ～22日	君津市小糸花卉園芸組合	白岡市役所ロビーの展示に併せて君津市特産のカラー及びアネモネの販売。
2月22日	新聞折込チラシの配布	白岡の太陽（トマト）の販売開始の周知及び販売促進を行うための折込チラシの実施。
3月 11日～13日 19日～25日	君津市小糸花卉園芸組合	ホワイトデーに併せて君津市特産のカラーの販売。
3月 19日～24日	エコバックの配布	白岡の太陽（トマト）の箱をお買い上げいただいたお客様にエコバックを配布。

7 月別営業成績

令和3年4月1日～令和4年3月31日

		4月	5月	6月	7月	8月	9月
お お ば ん 市 場	客 数 (人)	12,273	12,993	11,966	11,828	26,800	19,540
	直 売 売 上 (円)	16,775,770	17,180,291	16,362,163	17,762,142	65,499,151	33,480,033
	加 工 売 上 (円)	707,972	789,321	712,584	689,858	904,039	707,292
	1 日 当 たり 客 数 (人)	472	481	460	438	924	723
	1 日 当 たり 売 上 額 (円)	672,452	665,541	656,721	683,407	2,289,765	1,266,197
い っ と こ 茶 屋	客 数 (人)	1,659	1,680	1,678	1,658	2,145	1,891
	売 上 額 (円)	1,629,378	1,763,597	1,688,195	1,642,905	2,192,017	1,967,906
	1 日 当 たり 客 数 (人)	63	62	64	61	73	70
	1 日 当 たり 売 上 額 (円)	62,668	65,318	64,931	60,848	75,587	72,885
そ の 他 の 取 入 (円)		28,689	21,816	24,610	25,460	47,741	39,025
営 業 日 数	おおばん市場 (日)	26	27	26	27	29	27
	いっとこ茶屋 (日)	26	27	26	27	29	27
売 上 合 計 (円)		19,141,809	19,755,025	18,787,552	20,120,365	68,642,948	36,194,256

10月	11月	12月	1月	2月	3月	合計	月平均
11,925	10,056	10,777	7,536	9,081	11,342	156,117	13,010 人
17,046,464	12,334,252	14,785,965	9,801,913	11,985,556	15,128,094	248,141,794	20,678,483 円
565,319	521,243	956,088	453,388	486,605	656,639	8,150,348	679,196 円
441	402	399	358	378	420		人
652,288	514,220	583,039	488,348	519,673	584,620		円
1,823	1,750	1,582	1,078	1,193	1,926	20,063	1,672 人
1,794,399	1,726,906	1,936,800	1,029,590	1,198,195	1,868,657	20,438,545	1,703,212 円
67	70	60	51	49	71		人
66,459	69,076	74,492	49,028	49,925	69,210		円
24,160	14,024	30,280	13,084	17,740	23,114	309,743	25,812 円
27	25	27	21	24	27	313	26 日
27	25	26	21	24	27	312	26 日
19,430,342	14,596,425	17,709,133	11,297,975	13,688,096	17,676,504	277,040,430	23,086,703 円

決 算 報 告 書

(第 20 期)

自 令 和 3 年 4 月 1 日

至 令 和 4 年 **3** 月 31 日

有限会社 しらおか味彩センター

第 20 期 貸 借 対 照 表

令 和 4 年 3 月 31 日 現 在

(単位：円)

資 産 の 部		負 債 の 部	
科 目	金 額	科 目	金 額
【流動資産】	59,319,947	【流動負債】	15,148,956
現金及び預金	56,674,790	買掛金	8,460,350
売掛金	266,239	未払費用	4,629,357
商品	2,207,811	未払法人税等	1,988,249
前払費用	75,107	預り金	71,000
未収入金	96,000		
【固定資産】	7,898,224	負債合計	15,148,956
(有形固定資産)	7,898,224		
		純 資 産 の 部	
建物	5,416,658	【株主資本】	52,069,215
建物付属設備	855,954	資本金	5,050,000
構築物	170,087	利益剰余金	47,019,215
機械装置	785,900	利益準備金	131,300
車両運搬具	4	繰越利益剰余金	46,887,915
器具備品	669,621		
		純資産合計	52,069,215
資産合計	67,218,171	負債及び純資産合計	67,218,171

第 20 期 損 益 計 算 書

自 令和 3 年 4 月 1 日

至 令和 4 年 3 月 31 日

(単位：円)

科 目	金 額	額
【売上高】		
直 売 部 門	248,141,794	
加 工 部 門	8,150,348	
飲 食 部 門	20,438,545	
自 動 販 売 機	274,869	
そ の 他	34,874	277,040,430
【売上原価】		
直 売 部 門	198,324,829	
加 工 部 門	2,926,120	
飲 食 部 門	6,094,135	207,345,084
売上総利益		69,695,346
【販売費及び一般管理費】		
役 員 報 酬	260,000	
給 料 手 当	14,130,929	
雑 賞 与	22,074,974	
退 職 金	1,348,494	
法 定 福 利 生 産 費	440,000	
福 厚 宣 伝 費	2,387,719	
広 告 費	247,979	
通 信 費	1,210,924	
修 繕 費	158,671	
事 務 用 品 費	191,810	
消 耗 品 費	372,673	
水 道 光 熱 費	692,536	
旅 交 通 費	4,226,053	
リ ー ス 料	77,111	
支 払 手 数 却 料	3,672,215	
減 価 償 却 料	137,056	
保 険 料	1,328,992	
租 税 課 料	137,890	
警 備 料	104,534	
管 理 諸 料	188,100	
ゴ ミ 処 理 費	2,171,045	
諸 会 費	399,090	
雑 費	53,000	
営業利益	207,336	56,219,131
【営業外収益】		13,476,215
受 取 利 息	465	
雑 収 入	151,054	151,519
【営業外費用】		
支 払 利 息	22,895	
施 設 賃 借 料	1,486,148	1,509,043
経 常 利 益		12,118,691
税 引 前 当 期 純 利 益		12,118,691
【法人税等】		3,500,000
当 期 純 利 益		8,618,691

株主資本等変動計算書

自 令和 3 年 4 月 1 日

至 令和 4 年 3 月 31 日

(単位:円)

	資本金	利益剰余金			株主資本 合計	純資産 合計
		利益 準備金	(その他利益剰余金) 繰越利益剰余金	利益剰余金 合計		
前 期 末 残 高	5,050,000	121,200	38,380,324	38,501,524	43,551,524	43,551,524
(当 期 変 動 額)						
剰 余 金 の 配 当	-	-	△ 101,000	△ 101,000	△ 101,000	△ 101,000
剰余金の配当に伴う利益 準備金の積み立て	-	10,100	△ 10,100	-	-	-
当 期 純 利 益	-	-	8,618,691	8,618,691	8,618,691	8,618,691
当 期 変 動 額 合 計	-	10,100	8,507,591	8,517,691	8,517,691	8,517,691
当 期 末 残 高	5,050,000	131,300	46,887,915	47,019,215	52,069,215	52,069,215

監 査 報 告 書

当監査役は、令和3年4月1日から令和4年3月31日までの第20期事業年度に係る計算書類(貸借対照表、損益計算書、株主資本等変動計算書)について厳正なる監査を執行したところ、適正かつ妥当であると認めます。

令和4年5月9日

有限会社しらおか味彩センター

監査役 弓 木 裕 一 

監査役 小 島 義 男 

第21期 事業計画

1 基本方針

- (1) 消費者と農業者との交流と憩いの場の提供に努める。
- (2) 農業及び商業の活性化及び地産地消の拠点としての施設運営に努める。
- (3) 会社の効率的な経営管理に努める。

2 部門別方針

(1) 総務部門

従業員の研修計画を立案し、商品知識及び接客技術の向上に努める。広報宣伝活動を行い、会社及び市の特産品のPRに努める。

(2) 経理部門

計数管理の徹底と明確な経理業務の執行に努めるとともに経営分析・経営計画の立案に努める。

(3) 経営戦略部門

顧客ロイヤルティの向上のための販売戦略やイベントを立案する。経営分析・経営計画の立案に努める。

(4) 直売部門

イベントの開催、情報提供を積極的に行い、消費者と農業者との交流と憩いの場の提供に努める。安全・安心・新鮮な地元農産物の生産誘導、顔の見える販売の促進に努めるとともに食べ方の提案に努める。

(5) 加工部門

地元産の食材を活用し、季節ごとにオリジナル商品が販売できるよう研究、開発に努める。

(6) 飲食部門

地元産の食材を活用した季節感のあるメニューが提供できるよう研究、開発に努める。

第 2 1 期 經 営 計 画

損 益 計 算 書

科 目	金 額
[売 上 高]	円
直 売 部 門	250,000,000
加 工 部 門	8,000,000
飲 食 部 門	20,000,000
そ の 他	300,000
売 上 高	278,300,000
[売 上 原 価]	
直 売 部 門	200,000,000
加 工 部 門	2,900,000
飲 食 部 門	6,000,000
売 上 原 価	208,900,000
[売 上 利 益]	
直 売 部 門	50,000,000
加 工 部 門	5,100,000
飲 食 部 門	14,000,000
そ の 他	300,000
売 上 総 利 益	69,400,000
[販 売 費 及 び 一 般 管 理 費]	60,760,000
営 業 利 益	8,640,000
[営 業 外 収 益]	
雑 収 入	10,000
営 業 外 収 益	10,000
[営 業 外 費 用]	
支 払 利 息	0
施 設 賃 借 料	1,500,000
雑 支 出	0
営 業 外 費 用	1,500,000
経 常 利 益	7,150,000
税 引 前 当 期 純 利 益	7,150,000
法 人 税 等	2,200,000
当 期 純 利 益	4,950,000

販 売 費 及 び 一 般 管 理 費

科 目	金 額
	円
1 役 員 報 酬	260,000
2 給 料 手 当	40,000,000
3 退 職 金	360,000
4 法 定 福 利 費	2,600,000
5 福 利 厚 生 費	300,000
6 広 告 宣 伝 費	1,500,000
7 通 信 費	200,000
8 修 繕 費	500,000
9 事 務 用 品 費	700,000
10 消 耗 品 費	700,000
11 水 道 光 熱 費	4,500,000
12 旅 費 交 通 費	100,000
13 リ ー ス 料	2,000,000
14 支 払 手 数 料	150,000
15 減 価 償 却 費	1,320,000
16 保 険 料	150,000
17 租 税 公 課	100,000
18 管 理 諸 費	2,820,000
19 雑 費	300,000
20 事 務 所 整 備	2,200,000
合 計	60,760,000