

令和4年度

白岡市公営企業会計決算報告書

埼玉県白岡市

これは白紙ページです。

目 次

1 水道事業会計

(1) 決算書類

令和4年度白岡市水道事業決算報告書	7
令和4年度白岡市水道事業損益計算書	9
令和4年度白岡市水道事業剰余金計算書	10
令和4年度白岡市水道事業剰余金処分計算書	11
令和4年度白岡市水道事業貸借対照表	12
注記	15

(2) 決算附属書類

令和4年度白岡市水道事業報告書	16
令和4年度白岡市水道事業会計キャッシュ・フロー計算書	25
令和4年度白岡市水道事業収益費用明細書	26
令和4年度白岡市水道事業資本的収支明細書	30
固定資産明細書	32
企業債明細書	33

2 公共下水道事業会計

(1) 決算書類

令和4年度白岡市公共下水道事業決算報告書	37
令和4年度白岡市公共下水道事業損益計算書	39
令和4年度白岡市公共下水道事業剰余金計算書	40
令和4年度白岡市公共下水道事業剰余金処分計算書	41
令和4年度白岡市公共下水道事業貸借対照表	42
注記	45

(2) 決算附属書類

令和4年度白岡市公共下水道事業報告書	46
令和4年度白岡市公共下水道事業会計キャッシュ・フロー計算書	55
令和4年度白岡市公共下水道事業収益費用明細書	56
令和4年度白岡市公共下水道事業資本的収支明細書	60
固定資産明細書	63
企業債明細書	64

3 農業集落排水事業会計

(1) 決算書類

令和4年度白岡市農業集落排水事業決算報告書	71
令和4年度白岡市農業集落排水事業損益計算書	73
令和4年度白岡市農業集落排水事業剰余金計算書	74
令和4年度白岡市農業集落排水事業剰余金処分計算書	75
令和4年度白岡市農業集落排水事業貸借対照表	76
注記	79

(2) 決算附属書類

令和4年度白岡市農業集落排水事業報告書	80
令和4年度白岡市農業集落排水事業会計キャッシュ・フロー計算書	86
令和4年度白岡市農業集落排水事業収益費用明細書	87
令和4年度白岡市農業集落排水事業資本的収支明細書	90
固定資産明細書	91
企業債明細書	92

令和4年度

白岡市水道事業会計
決算報告書

埼玉県白岡市

議案第71号

令和4年度白岡市水道事業会計剰余金の処分及び決算の認定について

地方公営企業法(昭和27年法律第292号)第32条第2項の規定により、令和4年度白岡市水道事業会計剰余金の処分について議会の議決を求めるとともに、同法第30条第4項の規定により、令和4年度白岡市水道事業会計決算を、別紙監査委員の意見をつけて議会の認定に付する。

令和5年8月31日提出

白岡市長 藤井 栄一郎

令和4年度白岡市水道事業決算報告書

(1) 収益的収入及び支出

収入

(単位：円、税込み)

区 分	予 算 額			合 計	決 算 額	予 算 額 に 比 べ 決 算 額 の 増 減	備 考
	当初予算額	補正予算額	地方公営企業法第24条第3項の規定による支出額に係る財源充当額				
第1款 水道事業収益	1,168,500,000	△5,071,000	0	1,163,429,000	1,190,390,078	26,961,078	
第1項 営業収益	1,041,995,000	△67,200,000	0	974,795,000	998,425,507	23,630,507	うち仮受け消費税 90,057,482円
第2項 営業外収益	126,505,000	62,129,000	0	188,634,000	191,964,571	3,330,571	うち仮受け消費税 120,336円

支出

(単位：円、税込み)

区 分	予 算 額							決 算 額	地方公営企業法第26条第2項の規定による繰越額	不 用 額	備 考	
	当初予算額	補正予算額	予備費支出額	流用増減額	地方公営企業法第24条第3項の規定による支出額	小 計	地方公営企業法第26条第2項の規定による繰越額					
第1款 水道事業費用	1,080,302,000	8,081,000	0	0	0	1,088,383,000	0	1,088,383,000	1,002,375,097	0	86,007,903	
第1項 営業費用	1,021,744,000	8,081,000	0	△122,000	0	1,029,703,000	0	1,029,703,000	960,164,733	0	69,538,267	うち仮払い消費税 54,836,874円
第2項 営業外費用	53,558,000	0	0	122,000	0	53,680,000	0	53,680,000	42,210,364	0	11,469,636	うち納付消費税 17,918,200円
第3項 予備費	5,000,000	0	0	0	0	5,000,000	0	5,000,000	0	0	5,000,000	

(2) 資本的収入及び支出
収入

(単位：円、税込み)

区 分	予 算 額						決 算 額	予算額に比べ 決算額の増減	備 考
	当初予算額	補正予算額	小 計	地方公営企業法 第26条の規定 による繰越額に 係る財源充当額	継続費通次繰越額に 係る財源充当額	合 計			
第1款 資本的収入	138,814,000	0	138,814,000	0	0	138,814,000	55,465,380	△83,348,620	
第1項 企業債	100,000,000	0	100,000,000	0	0	100,000,000	0	△100,000,000	
第2項 工事 負担金	37,972,000	0	37,972,000	0	0	37,972,000	52,990,380	15,018,380	うち仮受け消費税 4,224,880円
第3項 県支出金	842,000	0	842,000	0	0	842,000	2,475,000	1,633,000	

支 出

(単位：円、税込み)

区 分	予 算 額							決 算 額	翌年度繰越額			不用額	備 考
	当初予算額	補正予算額	流 用 増減額	小 計	地方公営企 業法第26 条の規定に よる繰越額	継続費通 次繰越額	合 計		地方公営企 業法第26 条の規定に よる繰越額	継 続 費 通次繰越額	合 計		
第1款 資本的支出	587,110,000	△9,768,000	0	577,342,000	17,325,000	0	594,667,000	417,209,656	5,940,000	100,000,000	105,940,000	71,517,344	
第1項 建 設 改 良 費	428,008,000	△9,768,000	0	418,240,000	17,325,000	0	435,565,000	258,107,656	5,940,000	100,000,000	105,940,000	71,517,344	うち仮払い消費税 21,944,324円
第2項 企 業 債 償 還 金	159,102,000	0	0	159,102,000	0	0	159,102,000	159,102,000	0	0	0	0	

資本的収入額が資本的支出額に不足する額361,744,276円は、当年度分消費税及び地方消費税資本的収支調整額17,607,279円、減債積立金159,102,000円、過年度分損益勘定留保資金185,034,997円で補てんした。

令和4年度白岡市水道事業損益計算書
(令和4年4月1日から令和5年3月31日まで)

(単位：円)

1	営業収益			
	(1) 給水収益	814,234,347		
	(2) その他営業収益	<u>94,133,678</u>	908,368,025	
2	営業費用			
	(1) 原水及び浄水費	447,227,726		
	(2) 配水及び給水費	92,693,196		
	(3) 受託工事費	500,100		
	(4) 総係費	86,375,143		
	(5) 減価償却費	277,920,325		
	(6) 資産減耗費	<u>611,369</u>	<u>905,327,859</u>	
	営業利益			3,040,166
3	営業外収益			
	(1) 受取利息及び配当金	36,644		
	(2) 他会計補助金	61,742,101		
	(3) 長期前受金戻入	120,065,607		
	(4) 雑収益	<u>9,999,883</u>	191,844,235	
4	営業外費用			
	(1) 支払利息	23,957,612		
	(2) 雑支出	<u>614,173</u>	<u>24,571,785</u>	<u>167,272,450</u>
	経常利益			170,312,616
	当年度純利益			170,312,616
	その他未処分利益剰余金変動額			<u>159,102,000</u>
	当年度未処分利益剰余金			<u><u>329,414,616</u></u>

令和4年度白岡市水道事業剰余金計算書

(令和4年4月1日から令和5年3月31日まで)

(単位:円)

	資本金	剰余金					資本合計
		利益剰余金					
		減債積立金	利益積立金	建設改良積立金	未処分利益剰余金	利益剰余金合計	
前年度末残高	3,296,421,285	0	124,274,025	355,068,139	371,312,556	850,654,720	4,147,076,005
前年度処分類	158,599,563	159,102,000	0	53,610,993	△ 371,312,556	△ 158,599,563	0
議会の議決による処分類	158,599,563	159,102,000	0	53,610,993	△ 371,312,556	△ 158,599,563	0
減債積立金の積立	0	159,102,000	0	0	△ 159,102,000	0	0
利益積立金の積立	0	0	0	0	0	0	0
建設改良積立金の積立	0	0	0	53,610,993	△ 53,610,993	0	0
資本金への組入れ	158,599,563	0	0	0	△ 158,599,563	△ 158,599,563	0
処分後残高	3,455,020,848	159,102,000	124,274,025	408,679,132	0	692,055,157	4,147,076,005
当年度変動額	0	△ 159,102,000	0	0	329,414,616	170,312,616	170,312,616
一般会計出資金の受入	0	0	0	0	0	0	0
長期前受金への振替	0	0	0	0	0	0	0
企業債の償還	0	△ 159,102,000	0	0	159,102,000	0	0
建設改良積立金の取崩	0	0	0	0	0	0	0
当年度純利益	0	0	0	0	170,312,616	170,312,616	170,312,616
当年度末残高	3,455,020,848	0	124,274,025	408,679,132	329,414,616	862,367,773	4,317,388,621

令和4年度白岡市水道事業剰余金処分計算書（案）

（単位：円）

	資本金	未処分利益剰余金
当年度末残高	3,455,020,848	329,414,616
議会の議決による処分数額	159,102,000	△ 329,414,616
減債積立金の積立	0	△ 155,969,057
建設改良積立金の積立	0	△ 14,343,559
資本金への組入れ	159,102,000	△ 159,102,000
処分後残高	3,614,122,848	(繰越利益剰余金) 0

令和4年度白岡市水道事業貸借対照表

(令和5年3月31日)

(単位：円)

資 産 の 部

1 固 定 資 産

(1) 有形固定資産

イ 土 地		217,869,542	
ロ 建 物	513,142,942		
減価償却累計額	<u>△304,854,441</u>	208,288,501	
ハ 構 築 物	11,187,775,753		
減価償却累計額	<u>△5,675,588,457</u>	5,512,187,296	
ニ 機 械 及 び 装 置	3,123,149,612		
減価償却累計額	<u>△2,428,580,028</u>	694,569,584	
ホ 車 両 及 び 運 搬 具	6,307,082		
減価償却累計額	<u>△5,635,951</u>	671,131	
ヘ 工 具 器 具 及 び 備 品	59,031,251		
減価償却累計額	<u>△50,063,220</u>	8,968,031	
ト 建 設 仮 勘 定		<u>54,971,289</u>	
有形固定資産合計			6,697,525,374

(2) 無形固定資産

イ 電 話 加 入 権		319,551	
ロ ソ フ ト ウ ェ ア		<u>13,710,359</u>	
無形固定資産合計			<u>14,029,910</u>

固定資産合計 6,711,555,284

2 流 動 資 産

(1) 現 金 預 金		1,335,406,777	
(2) 未 収 金		99,800,530	
貸 倒 引 当 金		△285,000	
(3) 貯 蔵 品		5,395,879	
(4) 前 払 金		<u>100,000,000</u>	

流動資産合計 1,540,318,186

資 産 合 計 8,251,873,470

負 債 の 部

3 固 定 負 債

(1) 企 業 債

イ 建設改良費等の財源に
充てるための企業債

811,972,771

(2) 修 繕 引 当 金

52,807,655

固定負債合計

864,780,426

4 流 動 負 債

(1) 企 業 債

イ 建設改良費等の財源に
充てるための企業債

155,969,057

(2) 未 払 金

261,874,350

(3) 前 受 金

23,037,871

(4) 引 当 金

イ 賞与引当金

6,347,000

(5) その他流動負債

1,680,574

流動負債合計

448,908,852

5 繰 延 収 益

(1) 長 期 前 受 金

イ 工事負担金

1,738,749,744

収益化累計額

△1,062,776,964 675,972,780

ロ 他会計負担金

248,040,073

収益化累計額

△145,644,836 102,395,237

ハ 受贈財産評価額

1,440,679,853

収益化累計額

△726,363,084 714,316,769

ニ その他負担金

2,222,710,500

収益化累計額

△1,276,355,421 946,355,079

ホ 補助金

227,173,932

収益化累計額

△45,418,226 181,755,706

繰延収益合計

2,620,795,571

負 債 合 計

3,934,484,849

資 本 の 部

6 資 本 金			3,455,020,848
7 剰 余 金			
(1) 利 益 剰 余 金			
イ 減債積立金	0		
ロ 利益積立金	124,274,025		
ハ 建設改良積立金	408,679,132		
ニ 当年度未処分利益剰余金	<u>329,414,616</u>		
利益剰余金合計		<u>862,367,773</u>	
剰余金合計			<u>862,367,773</u>
資 本 合 計			<u>4,317,388,621</u>
負 債 資 本 合 計			<u>8,251,873,470</u>

注 記

I 重要な会計方針に係る事項

1 資産の評価基準及び評価方法

(1) たな卸資産の評価基準及び評価方法

イ 材料及び量水器 先入先出法による原価法

2 固定資産の減価償却の方法

(1) 有形固定資産（リース資産を除く。）

イ 定額法

ロ 主な耐用年数

(イ) 建物 15年～50年

(ロ) 構築物 10年～60年

(ハ) 機械及び装置 8年～20年

(ニ) 工具及び備品 2年～15年

(ホ) 車両運搬具 4年～6年

(2) 無形固定資産（リース資産を除く。）

イ 非償却資産（電話加入権）

ロ 償却資産

(イ) 定額法

(ロ) 主な耐用年数

ソフトウェア 5年

3 引当金の計上方法

(1) 貸倒引当金

債権の不納欠損による損失に備えるため、実績率等による回収不能見込額を計上している。

(2) 退職給付引当金

職員の退職手当は、「退職手当負担に関する覚書」に基づき、一般会計が負担することになっているため、退職給付引当金は計上していない。なお、毎月の給料月額に応じて発生する一般負担金については、水道事業において負担する。

(3) 賞与引当金

職員の期末手当・勤勉手当（法定福利費を含む。）の支給に備えるため、当年度末における支給見込額に基づき、当年度の負担に属する額を計上している。

4 消費税等の会計処理

消費税及び地方消費税の会計処理は税抜方式による。

令和4年度白岡市水道事業報告書

1 概況

(1) 総括事項

令和4年度における水道事業の概要について報告する。

業務状況については、令和4年度末における給水人口は52,582人（前年度比52人増）、給水栓数は22,474栓（前年度比273栓増）で普及率は99.74%となった。

年間総配水量は5,752,453^mで前年度に対し152,368^m減少し、一日平均配水量は15,760^mであった。また、1日最大配水量は1月26日に16,996^mを記録した。配水量のうち県水は、5,011,921^mで87.13%を占め、自己水（地下水）は740,532^mで12.87%となった。有収水量は、5,289,348^m（前年度比74,254^m、1.38%減）、有収率は91.95%で1.12ポイント増加している。

次に経理状況については、収益的収支（税抜き）における事業収益は、1,100,212,260円で前年度に比べ0.58%増加し、事業費用は929,899,644円で5.53%増加した。

収益の増加については、給水加入金の増加や料金システム改修に係る他会計負担金の皆増が主な要因である。費用の増加については、水道施設運転管理等包括業務委託料や県水受水費が増加したことが主な要因である。

以上の結果、収益的収支については、当年度170,312,616円の純利益を計上した。

次に、資本的収支（税込み）については、収入額55,465,380円、支出額417,209,656円であった。なお、不足額については、減債積立金、過年度分損益勘定留保資金などで補てんしている。

収入額の主な内容は、一般会計からの負担金及び配水管の耐震管への布設替工事に対する県補助金等である。支出額のうち建設改良費については、主に配水管の布設替工事に要した経費である。

(2) 経営指標に関する事項

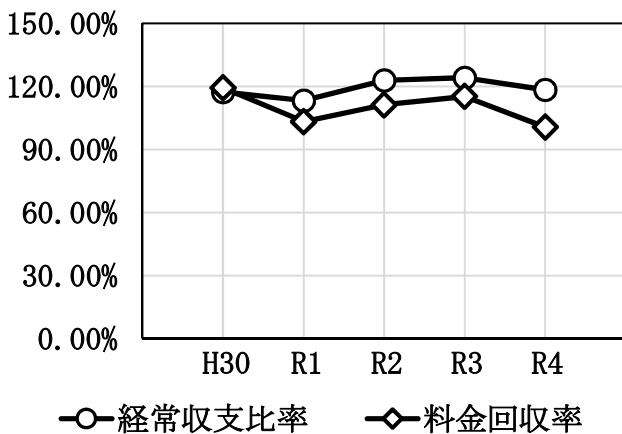
令和4年度決算における経営成績について、経営の健全性を示す経常収支比率は、水道施設運転管理等包括業務委託料の増加などによる経常費用の増加により、前年度比5.82ポイント減の118.32%となり、健全経営の水準とされる100%を上回った。また、原油価格や物価高騰対策の一環として基本料金の50%を4か月間減額したことにより、料金水準の妥当性を示す料金回収率は、前年度比14.65ポイント減少したが、事業に必要な費用を給水収益で賄っている状況とされる100%を上回る100.61%となった。なお、基本料金減額の実施による減収額は、地方創生臨時交付金を財源とする一般会計補助金により補てんされた。

一方、償却対象資産の減価償却の状況を示す有形固定資産減価償却率は前年度比0.94ポイント増の56.85%、法定耐用年数を経過した管路延長の割合を示す管路経年化率は前年度比0.02ポイント増の16.83%と微増に抑え、計画的に老朽化した管路の更新を行っているものの、当該年度に更新した管路延長の割合を示す管路更新率は前年度比0.06ポイント減の0.81%に留まっている。これは、未だ更新需要のピークを迎えていないためなどであり、将来の更新需要に備え、計画的な施設更新と一層の収益確保に努める必要がある。

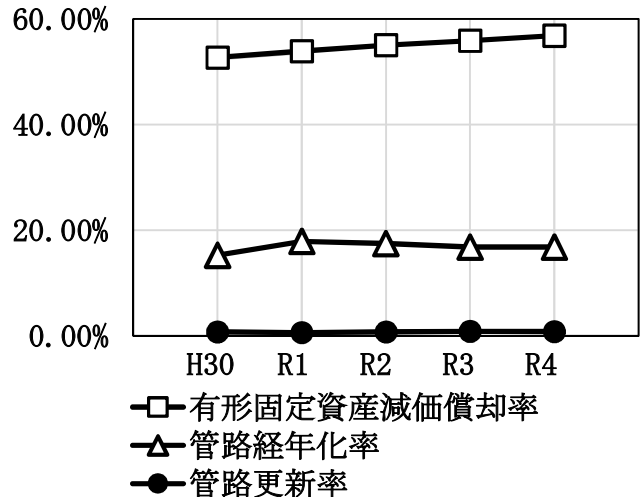
<経営指標の推移>

年度	H30	R1	R2	R3	R4
経常収支比率	117.30%	113.28%	122.87%	124.14%	118.32%
料金回収率	119.34%	103.21%	111.23%	115.26%	100.61%
有形固定資産減価償却率	52.73%	53.90%	55.03%	55.91%	56.85%
管路経年化率	15.27%	17.90%	17.48%	16.81%	16.83%
管路更新率	0.74%	0.63%	0.79%	0.87%	0.81%

経常収支比率・料金回収率の推移



有形固定資産減価償却率・管路経年化率・管路更新率の推移



(3) 議会議決事項

議案番号	件名	提出年月日	議決年月日
議案第49号	令和4年度 白岡市水道事業会計補正予算(第1号)	4. 6. 22	4. 6. 22
議案第68号	令和3年度 白岡市水道事業会計剰余金の処分及び決算の認定について	4. 8. 25	4. 9. 20
議案第89号	令和4年度 白岡市水道事業会計補正予算(第2号)	4. 11. 24	4. 12. 14
議案第23号	令和5年度 白岡市水道事業会計予算	5. 2. 16	5. 3. 14

(4) 行政官庁許認可事項 該当なし

申請年月日	件名	提出先	許認可年月日

(5) 職員に関する事項

イ 職員数

比較	職別	事務系・技術系職員		計
		事務	技術	
前年度末現在		9人	0人	9人
期間中	増	1	0	1
	減	0	0	0
当年度末現在		10	0	10

ロ 職員給与費の状況

区分	1人当たり給与費
本年度	6,074,376円
前年度	6,254,383円

区分		事務職	
本年度	平均給料月額	321,352円	
	平均年齢	48歳7月	2年1月
前年度	平均給料月額	326,347円	
	平均年齢	48歳6月	2年11月

2 工 事

(1) 建設工事の概況

工 事 名	施 行 内 容	工 事 費	着工年月日	竣工年月日
配水管布設替工事（R4-1）	ダクタイル鋳鉄管 φ200 L= 11.9m ダクタイル鋳鉄管 φ150 L=328.2m ダクタイル鋳鉄管 φ100 L= 3.0m ダクタイル鋳鉄管 φ 75 L= 22.3m ポリエチレン管 φ150 L= 7.3m 地下式単口消火栓 φ 75 4基	円 46,002,000	R4. 8. 1	R5. 1. 27
配水管布設替工事（R4-2）	ポリエチレン管 φ 75 L= 0.7m ポリエチレン管 φ 50 L=246.9m	8,233,500	R4. 8. 1	R4.10.20
配水管布設替工事（R4-3）	ポリエチレン管 φ 75 L=182.8m ポリエチレン管 φ 50 L=280.9m 地下式単口消火栓 φ 75 1基	27,555,000	R4. 9.26	R5. 2.17
配水管布設替工事（R4-4）	ダクタイル鋳鉄管 φ200 L= 0.4m ダクタイル鋳鉄管 φ150 L=441.2m ポリエチレン管 φ 75 L= 10.4m 地下式単口消火栓 φ 75 1基	30,360,000	R4. 9.26	R5. 1.27
高岩浄水場県水流量計更新工事	県水電磁式流量計更新（300mm） 1か所 県水流量調整弁更新 1か所 ソフトシール仕切弁更新 2か所	25,850,000	R4. 9.26	R5. 3.15
配水管布設替工事（R4-5）	ポリエチレン管 φ 75 L= 95.3m ポリエチレン管 φ 50 L= 32.5m	7,535,000	R4.10.26	R5. 2.17
配水管布設替工事（R4-6）	ポリエチレン管 φ 75 L=464.4m ポリエチレン管 φ 50 L=169.8m 地下式単口消火栓 φ 75 1基	48,367,000	R4.11.15	R5. 3.10
高岩浄水場中央監視制御設備等更新工事	執行済額 0円 （施行予定内容） 電気設備工事 中央監視制御設備更新 一式 自家発電設備更新 一式 建築工事 管理棟改修 一式 仮設事務室設置・撤去 一式	943,800,000	R5. 2.15	R7. 3. 7
高岩浄水場第2水源取水ポンプ更新工事	執行済額 0円 （施行予定内容） 深井戸水中ポンプ更新 1台	4,950,000	R5. 2.15	R5. 9.29

3 業 務

(1) 業 務 量

事 項	本年度 A	前年度 B	対 前 年 度 比 較		
			増 減 C	C/B×100(%)	
年 度 末 給 水 人 口 (人)	52,582	52,530	52	0.10	
行 政 区 域 内 人 口 (人)	52,721	52,669	52	0.10	
計 画 給 水 人 口 (人)	54,000	54,000	0	0.00	
普 及 率 (%)	99.74	99.74	0.00	—	
年 度 末 給 水 栓 数 (栓)	22,474	22,201	273	1.23	
配 水 量	年 間 (m ³)	5,752,453	5,904,821	△152,368	△2.58
	1 月 平 均 (m ³)	479,371	492,068	△12,697	△2.58
	1 日 平 均 (m ³)	15,760	16,178	△418	△2.58
有 収 水 量	年 間 (m ³)	5,289,348	5,363,602	△74,254	△1.38
	1 月 平 均 (m ³)	440,779	446,967	△6,188	△1.38
	1 日 平 均 (m ³)	14,491	14,695	△204	△1.39
有 収 率 (%)	91.95	90.83	1.12	—	
1 日 最 大 配 水 量 (m ³)	16,996	17,515	△519	△2.96	
1 日 最 大 配 水 量 記 録 月 日	1 月 2 6 日	8 月 5 日	—	—	

(2) 事業収入に関する事項

(税抜き)

科 目	本年度 A	前年度 B	対 前 年 度 比 較	
			増 減 C	C/B×100(%)
水 道 事 業 収 益	1,100,212,260円	1,093,920,087円	6,292,173円	0.58
営 業 収 益	908,368,025	964,467,995	△56,099,970	△5.82
給 水 収 益	814,234,347	876,562,330	△62,327,983	△7.11
そ の 他 営 業 収 益	94,133,678	87,905,665	6,228,013	7.08
営 業 外 収 益	191,844,235	129,452,092	62,392,143	48.20
受 取 利 息 及 び 配 当 金	36,644	30,568	6,076	19.88
他 会 計 補 助 金	61,742,101	0	61,742,101	皆増
長 期 前 受 金 戻 入	120,065,607	119,499,015	566,592	0.47
雑 収 益	9,999,883	9,922,509	77,374	0.78

(3) 事業費に関する事項

(税抜き)

科 目	本年度 A	前年度 B	対 前 年 度 比 較	
			増 減 C	C / B × 100 (%)
水 道 事 業 費 用	929,899,644円	881,207,094円	48,692,550円	5.53
営 業 費 用	905,327,859	848,774,463	56,553,396	6.66
原 水 及 び 浄 水 費	447,227,726	417,489,214	29,738,512	7.12
配 水 及 び 給 水 費	92,693,196	69,185,746	23,507,450	33.98
受 託 工 事 費	500,100	1,231,800	△731,700	△59.40
総 係 費	86,375,143	83,148,599	3,226,544	3.88
減 価 償 却 費	277,920,325	276,327,121	1,593,204	0.58
資 産 減 耗 費	611,369	1,386,923	△775,554	△55.92
そ の 他 営 業 費 用	0	5,060	△5,060	皆減
営 業 外 費 用	24,571,785	32,432,631	△7,860,846	△24.24
支 払 利 息	23,957,612	28,084,195	△4,126,583	△14.69
雑 支 出	614,173	4,348,436	△3,734,263	△85.88

< 参 考 >

税抜き

○供給単価	給 水 収 益	8 1 4 , 2 3 4 , 3 4 7 円	=	153.9 円/m ³
	年間総有収水量	5 , 2 8 9 , 3 4 8 m ³		
○給水原価	経常費用－長期前受金戻入	8 0 9 , 3 3 3 , 9 3 7 円	=	153 円/m ³
	年間総有収水量	5 , 2 8 9 , 3 4 8 m ³		
	*経常費用＝（営業費用＋営業外費用）－（受託工事費＋附帯事業費＋材料売却原価＋不用品売却原価）			
○負荷率	1日平均配水量	1 5 , 7 6 0 m ³	× 1 0 0 =	92.7 %
	1日最大配水量	1 6 , 9 9 6 m ³		
○施設利用率	1日平均配水量	1 5 , 7 6 0 m ³	× 1 0 0 =	74.3 %
	1日配水能力	2 1 , 2 0 0 m ³		
○最大稼働率	1日最大配水量	1 6 , 9 9 6 m ³	× 1 0 0 =	80.2 %
	1日配水能力	2 1 , 2 0 0 m ³		
○職員1人当たり 給水人口	給 水 人 口	5 2 , 5 8 2 人	=	6,572.8 人
	損益勘定所属職員数	8 人		
○職員1人当たり 有収水量	年間総有収水量	5 , 2 8 9 , 3 4 8 m ³	=	661,168.5 m ³
	損益勘定所属職員数	8 人		
○経常収支比率	営業収益＋営業外収益	1 , 1 0 0 , 2 1 2 , 2 6 0 円	× 1 0 0	
	営業費用＋営業外費用	9 2 9 , 8 9 9 , 6 4 4 円		
			=	118.3 %

4 会 計

(1) 主要契約の要旨

契約年月日	契約金額	契 約 の 内 容	契 約 の 相 手 方
R1. 9. 25	円 17,437,200	白岡市水道事業等料金徴収業務委託	株式会社日本ウォーターテックス
R3. 6. 7	14,850,000	高岩浄水場改修設計業務委託	株式会社東洋設計事務所
9. 24	146,520,000	白岡市水道施設運転管理等包括業務委託	荏原商事株式会社 関東支社
R4. 4. 1	3,940,200	令和4年度水質検査業務委託	平成理研株式会社
5. 26	10,670,000	配水管布設替工事実施設計業務委託	株式会社関東工社 白岡出張所
6. 27	17,451,500	令和4年度検定満期水道メーター交換業務委託	白岡市管工事業協同組合
7. 22	10,285,000	配水管布設替工事実施設計業務委託 (その2)	株式会社日本水工コンサルタント 関東支店
7. 27	9,020,000	配給水台帳作成 (補正) 業務委託	昭和株式会社
8. 1	46,002,000	配水管布設替工事 (R4-1)	株式会社山田設備工業
8. 1	8,233,500	配水管布設替工事 (R4-2)	株式会社享和
9. 26	27,555,000	配水管布設替工事 (R4-3)	白岡工業株式会社
9. 26	30,360,000	配水管布設替工事 (R4-4)	株式会社弓木電設社
9. 26	25,850,000	高岩浄水場県水流量計更新工事	荏原商事株式会社 関東支社
10. 1	18,427,200	白岡市水道事業等料金徴収業務委託	株式会社日本ウォーターテックス
10. 26	7,535,000	配水管布設替工事 (R4-5)	有限会社木村住設
10. 27	5,280,000	令和4年度配水管洗浄作業業務委託	地中エンジニアリング株式会社
11. 15	48,367,000	配水管布設替工事 (R4-6)	株式会社享和
R5. 2. 7	3,850,000	消火栓修繕工事	有限会社木村住設
2. 15	943,800,000	高岩浄水場中央監視制御設備等更新工事	荏原商事株式会社 関東支社
2. 15	4,950,000	高岩浄水場第2水源取水ポンプ更新工事	荏原商事株式会社 関東支社
3. 6	5,885,000	舗装補修工事 (水その2)	白岡工業株式会社

(2) 企業債の概況

(単位：円)

区 分	前年度末残高	本年度借入額	本年度償還額	本年度末残高
財務省財政融資資金	708,193,261	0	90,361,054	617,832,207
地方公共団体金融機構資金	418,850,567	0	68,740,946	350,109,621
合 計	1,127,043,828	0	159,102,000	967,941,828

(3) 一時借入金の概況

該当なし

(4) 議会の議決を経なければ流用できない経費の決算について

(単位：円)

区 分	予 算 額			決 算 額	不 用 額
	当 初 予 算 額	補 正 予 算 額	計		
職員給与費	77,881,000	△2,513,000	75,368,000	72,087,112	3,280,888
交 際 費	10,000	0	10,000	0	10,000

5 その他

(1) 不課税収入の用途について

イ 第1款水道事業収益、第1項営業収益、第2目その他営業収益、第2節他会計負担金5,024,330円については、第1款水道事業費用、第1項営業費用、第2目配水及び給水費、第1節給料に569,000円(特定収入以外)、第9節修繕費に4,455,330円(特定収入)それぞれ充当した。

ロ 第1款水道事業収益、第2項営業外収益、第2目他会計補助金、第1節一般会計補助金61,742,101円については、第1款水道事業費用、第1項営業費用、第4目総係費、第10節委託料に1,041,926円(特定収入)、第5目減価償却費、第1節有形固定資産減価償却費に60,700,175円(特定収入以外)充当した。

ハ 第1款水道事業収益、第2項営業外収益、第4目雑収益、第2節その他雑収益6,431,048円については、第1款水道事業費用、第1項営業費用、第4目総係費、第1節給料に266,048円(特定収入以外)、第5目減価償却費、第1節有形固定資産減価償却費に6,165,000円(特定収入以外)それぞれ充当した。

ニ 第1款資本的収入、第1項工事負担金、第1目工事負担金、第1節他会計負担金6,516,700円については、第1款資本的支出、第1項建設改良費、第1目事務費、第1節給料に723,000円(特定収入以外)、第2目配水管改良費、第3節消火栓設置費に5,793,700円(特定収入)それぞれ充当した。

ホ 第1款資本的収入、第2項県支出金、第1目県補助金、第1節県補助金2,475,000円については、第1款資本的支出、第1項建設改良費、第2目配水管改良費、第2節配水管布設費(特定収入)に充当した。

令和4年度白岡市水道事業会計キャッシュ・フロー計算書

(令和4年4月1日から令和5年3月31日まで)

(単位：円)

1 業務活動によるキャッシュ・フロー	
当年度純利益	170,312,616
減価償却費	277,920,325
固定資産除却費	611,369
賞与引当金の増減額(減少△)	△70,000
貸倒引当金の増減額(減少△)	△11,000
長期前受金戻入額	△120,065,607
受取利息及び受取配当金	△36,644
支払利息	23,957,612
未収金の増減額(増加△)	△7,157,449
たな卸資産の増減額(増加△)	△139,660
前払金の増減額(増加△)	△100,000,000
未払金の増減額(減少△)	185,938,890
前受金の増減額(減少△)	0
その他負債の増減額(減少△)	<u>447,842</u>
小計	431,708,294
利息及び配当金の受取額	36,644
利息の支払額	<u>△23,957,612</u>
業務活動によるキャッシュ・フロー	407,787,326
2 投資活動によるキャッシュ・フロー	
有形固定資産の取得による支出	△233,913,332
無形固定資産の取得による支出	△2,250,000
一時貸付による支出	△130,000,000
一時貸付の回収による収入	130,000,000
国庫補助金等による収入	2,475,000
負担金等による収入	<u>48,765,500</u>
投資活動によるキャッシュ・フロー	△184,922,832
3 財務活動によるキャッシュ・フロー	
建設改良費等の財源に充てるための企業債の償還による支出	<u>△159,102,000</u>
財務活動によるキャッシュ・フロー	△159,102,000
資金増加(△減少)額	63,762,494
資金期首残高	1,271,644,283
資金期末残高	1,335,406,777

令和4年度白岡市水道事業収益費用明細書

(単位：円、税抜き)

款	項	目	節	金額	備考		
1 水道事業収益				1,100,212,260			
	1 営業収益			908,368,025			
		1 給水収益			814,234,347		
			1	水道料金	814,234,347	給水量 5,289,348 m ³	
		2 その他営業収益			94,133,678		
			1	手数料	2,451,600	給水装置工事申請手数料外	
			2	他会計負担金	8,674,330	料金システムに係る公共下水道事業負担分外	
			3	雑収益	19,634,548	下水道使用料徴収業務受託料外	
			4	給水加入金	63,373,200	新設259件、口径変更54件	
		2 営業外収益				191,844,235	
			1 受取利息及び配当金			36,644	
	1			預金利息	29,913	定期預金利息	
	2			貸付金利息	6,731	短期貸付金利息	
	2 他会計補助金				61,742,101		
			1	一般会計補助金	61,742,101	原油価格・物価高騰等総合緊急対策による水道料金減額に係る一般会計補助金	
	3 長期前受金戻入				120,065,607		
			1	補助金	4,820,995	減価償却に合わせて長期前受金から戻入	
			2	他会計負担金	7,331,674	減価償却に合わせて長期前受金から戻入	
			3	受贈財産評価額	35,453,113	減価償却に合わせて長期前受金から戻入	
		4	工事負担金	37,228,112	減価償却に合わせて長期前受金から戻入		

款	項	目	節	金額	備考
			5 その他負担金	35,231,713	減価償却に合わせて長期前受金から戻入
		4 雑収益		9,999,883	
			1 不用品売却収益	1,142,090	使用済み水道メーター売却
			2 その他雑収益	8,857,793	線下補償料、水道事業行政財産使用料外
収益合計				1,100,212,260	
1 水道事業費用				929,899,644	
	1 営業費用			905,327,859	
		1 原水及び浄水費		447,227,726	
			1 委託料	137,839,544	水道施設運転管理等包括業務委託、水質検査委託外
			2 賃借料	143,999	水源井用地借上料
			3 受水費	309,244,183	県水受水量5,011,921m ³
		2 配水及び給水費		92,693,196	
			1 給料	12,265,140	職員 4人分
			2 手当	4,045,141	期末手当外
			3 法定福利費	4,728,756	共済組合負担金外
			4 被服費	82,930	貸与被服費
			5 備消耗品費	232,620	非常用飲料水袋外
			6 印刷製本費	38,000	給水装置工事設計審査申込書
			7 委託料	34,497,755	検定満期量水器交換、配水台帳補正業務及び配水管洗浄委託外
			8 賃借料	121,784	配水管埋設用地借上料
			9 修繕費	18,868,800	配水管及び給水管等修繕外
			10 材料費	70,370	修理用資材

款	項	目	節	金額	備考
			11 補助金	1,634,000	配水管布設工事費補助金
			12 負担金	14,287,900	舗装復旧工事負担金
			13 賞与引当金繰入額	1,820,000	5年度賞与の4年度負担分
		3 受託工事費		500,100	
			1 工事請負費	500,100	給水工事費
		4 総係費		86,375,143	
			1 給料	18,668,700	職員 4人分
			2 手当	8,990,992	期末手当外
			3 法定福利費	8,178,006	共済組合負担金外
			4 旅費	4,747	普通旅費
			5 通信運搬費	3,083,635	電話料、郵送料外
			6 被服費	6,300	貸与被服費
			7 備消耗品費	432,699	事務用品、庁舎管理用具外
			8 燃料費	206,517	車両燃料
			9 印刷製本費	1,761,606	上下水道料金納入通知書、 予算・決算書外
			10 委託料	37,124,080	徴収事務委託料外
			11 手数料	2,419,543	料金口座振替手数料外
			12 賃借料	379,329	コピー機使用料外
			13 修繕費	187,735	車両点検整備・修理費外
			14 会費負担金	190,490	日本水道協会費外
			15 保険料	1,315,647	建物・車両・水道賠償保険
			16 公課費	55,300	自動車重量税外

款	項	目	節	金額	備考
			17 雑費	15,557	掃除用品外
			18 賞与引当金繰入額	3,259,000	5年度賞与の4年度負担分
			19 貸倒引当金繰入額	95,260	水道料金回収不能見込額
		5 減価償却費		277,920,325	
		1 有形固定資産減価償却費		275,055,235	建物、構築物、機械装置外
		2 無形固定資産減価償却費		2,865,090	ソフトウェア
		6 資産減耗費		611,369	
		1 固定資産除却費		611,369	配水管外
	2 営業外費用			24,571,785	
		1 支払利息		23,957,612	
		1 企業債利息		23,957,612	長期債利息
		2 雑支出		614,173	
		1 その他雑支出		614,173	消費税仕入税額控除調整分外
費用合計				929,899,644	

令和4年度白岡市水道事業資本的収支明細書

(単位：円、税抜き)

款	項	目	節	金額	備考		
1 資本的 収入				51,240,500			
	1 工事負 担金			48,765,500			
		1 工事負担金			48,765,500		
			1	他会計負担金		6,516,700	消火栓設置工事負担金
			2	その他負担金		42,248,800	給水加入金の40%
	2 県支出 金				2,475,000		
		1 県補助金			2,475,000		
			1	県補助金		2,475,000	生活基盤施設耐震化等補助金
	収入合計				51,240,500		
1 資本的 支出				395,265,332			
	1 建設改 良費			236,163,332			
		1 事務費			16,015,182		
			1	給料		7,628,400	職員 2人分
			2	手当		3,722,840	期末手当外
			3	法定福利費		3,394,422	共済組合負担金外
			4	旅費		1,520	普通旅費
			5	賞与引当金繰入額		1,268,000	5年度賞与の4年度負担分
		2 配水管改良 費				178,205,000	
			1	委託料		19,050,000	配水管布設替工事实施設計業務委託
			2	配水管布設費		153,888,000	配水管布設替工事

款	項	目	節	金額	備考
			3 消火栓設置費	5,267,000	設置替7基
		3 設備改良費		38,965,000	
			1 委託料	13,500,000	高岩浄水場改修設計業務委託
			2 設備改良費	25,465,000	高岩浄水場県水流量計更新工事外
		4 営業設備費		2,978,150	
			1 委託料	2,250,000	上下水道料金システム改修業務
			2 量水器費	728,150	量水器出庫額
	2 企業債償還金			159,102,000	
		1 企業債償還金		159,102,000	
			1 企業債償還金	159,102,000	長期債元金償還
支出合計				395,265,332	

固定資産明細書

(1) 有形固定資産

(単位：円)

資産の種類	年度当初現在高	当年度増加額	当年度減少額	年度末現在高	減価償却累計額			年度末償却未済高	備考
					当年度増加額	当年度減少額	累計		
土地	217,869,542	0	0	217,869,542	0	0	0	217,869,542	
建物	513,142,942	0	0	513,142,942	8,561,100	0	304,854,441	208,288,501	
構築物	10,977,162,098	221,531,744	10,918,089	11,187,775,753	214,747,746	10,372,184	5,675,588,457	5,512,187,296	
機械及び装置	3,112,678,886	11,779,986	1,309,260	3,123,149,612	49,649,354	1,243,796	2,428,580,028	694,569,584	
車両運搬具	6,307,082			6,307,082	278,435	0	5,635,951	671,131	
工具器具及び備品	59,031,251			59,031,251	1,818,600	0	50,063,220	8,968,031	
建設仮勘定	35,152,012	29,228,606	9,409,329	54,971,289	0	0	0	54,971,289	
合計	14,921,343,813	262,540,336	21,636,678	15,162,247,471	275,055,235	11,615,980	8,464,722,097	6,697,525,374	

(2) 無形固定資産

(単位：円)

資産の種類	年度当初現在高	当年度増加額	当年度減少額	当年度減価償却額	年度末現在高	備考
電話加入権	319,551	0	0	0	319,551	
ソフトウェア	14,325,449	2,250,000	0	2,865,090	13,710,359	
合計	14,645,000	2,250,000	0	2,865,090	14,029,910	

企 業 債 明 細 書

(単位：円)

種 類	発行年月日	発行総額	償 還 高		未償還残高	利 率		償還終期	備 考
			当年度償還高	償還高累計					
H 5年度	財務省財政融資資金	平成 6年 3月23日	48,800,000	2,809,333	45,887,191	2,912,809	年 3.65%	令和 6年 3月 1日	
H 6年度	〃	平成 7年 3月27日	104,700,000	6,281,159	91,237,376	13,462,624	年 4.65%	令和 7年 3月 1日	
H 7年度	〃	平成 8年 3月14日	492,400,000	25,442,891	411,121,355	81,278,645	年 3.15%	令和 8年 3月 1日	
H 8年度	〃	平成 9年 3月25日	90,300,000	4,422,417	71,327,731	18,972,269	年 2.80%	令和 9年 3月 1日	
H 9年度	〃	平成10年 3月25日	35,800,000	1,638,833	27,072,049	8,727,951	年 2.10%	令和10年 3月 1日	
H10年度	〃	平成11年 3月25日	220,100,000	9,867,319	156,364,554	63,735,446	年 2.10%	令和11年 3月 1日	
H11年度	〃	平成12年 3月24日	390,000,000	17,055,939	260,613,609	129,386,391	年 2.00%	令和12年 3月 1日	
H12年度	〃	平成13年 3月26日	337,300,000	14,285,540	214,437,049	122,862,951	年 1.60%	令和13年 3月 1日	
H21年度	〃	平成22年 3月25日	240,200,000	8,557,623	63,706,879	176,493,121	年 2.10%	令和22年 3月 1日	
	小 計		1,959,600,000	90,361,054	1,341,767,793	617,832,207			
H 6年度	地方公共団体金融機構	平成 7年 3月27日	35,600,000	2,472,483	35,600,000	0	年 4.75%	令和 5年 3月20日	
H 6年度	〃	平成 7年 3月27日	64,700,000	4,473,854	64,700,000	0	年 4.70%	令和 5年 3月20日	
H 7年度	〃	平成 8年 3月22日	75,000,000	4,400,069	70,455,767	4,544,233	年 3.25%	令和 6年 3月20日	
H 7年度	〃	平成 8年 3月22日	253,300,000	14,797,710	238,024,975	15,275,025	年 3.20%	令和 6年 3月20日	
H 8年度	〃	平成 9年 3月26日	11,500,000	636,232	10,171,241	1,328,759	年 2.90%	令和 7年 3月20日	
H 8年度	〃	平成 9年 3月26日	48,200,000	2,656,470	42,656,125	5,543,875	年 2.85%	令和 7年 3月20日	
H 9年度	〃	平成10年 3月25日	6,400,000	328,024	5,371,744	1,028,256	年 2.20%	令和 8年 3月20日	
H 9年度	〃	平成10年 3月25日	17,800,000	909,141	14,952,958	2,847,042	年 2.15%	令和 8年 3月20日	
H10年度	〃	平成11年 3月24日	148,700,000	7,411,906	117,454,324	31,245,676	年 2.10%	令和 9年 3月20日	
H11年度	〃	平成12年 3月22日	260,000,000	12,627,712	192,950,600	67,049,400	年 2.00%	令和10年 3月20日	
H12年度	〃	平成13年 3月22日	224,900,000	10,552,785	157,808,585	67,091,415	年 1.65%	令和11年 3月20日	
H21年度	〃	平成22年 3月25日	209,800,000	7,474,560	55,644,060	154,155,940	年 2.10%	令和22年 3月20日	
	小 計		1,355,900,000	68,740,946	1,005,790,379	350,109,621			
*** 合 計 ***			3,315,500,000	159,102,000	2,347,558,172	967,941,828			

これは白紙ページです。

令和4年度

白岡市公共下水道事業会計
決算報告書

埼玉県白岡市

議案第72号

令和4年度白岡市公共下水道事業会計剰余金の処分及び決算の認定について

地方公営企業法（昭和27年法律第292号）第32条第2項の規定により、令和4年度白岡市公共下水道事業会計剰余金の処分について議会の議決を求めるとともに、同法第30条第4項の規定により、令和4年度白岡市公共下水道事業会計決算を、別紙監査委員の意見をつけて議会の認定に付する。

令和5年8月31日提出

白岡市長 藤井 栄一郎

令和4年度白岡市公共下水道事業決算報告書

(1) 収益的収入及び支出 収入

(単位：円、税込み)

区 分	予 算 額			合 計	決 算 額	予 算 額 に 比 べ 決 算 額 の 増 減	備 考
	当初予算額	補正予算額	地方公営企業法第24条第3項の規定による支出額に係る財源充当額				
第1款 公共下水道事業収益	984,079,000	△4,356,000	0	979,723,000	970,412,462	△9,310,538	
第1項 営業収益	488,865,000	△8,656,000	0	480,209,000	488,571,765	8,362,765	うち仮受け消費税 38,202,943円
第2項 営業外収益	495,214,000	4,300,000	0	499,514,000	481,840,697	△17,673,303	うち還付消費税 25,953円

支出

(単位：円、税込み)

区 分	予 算 額								決 算 額	地方公営企業法第26条第2項の規定による繰越額	不 用 額	備 考
	当初予算額	補正予算額	予備費支出額	流用増減額	地方公営企業法第24条第3項の規定による支出額	小 計	地方公営企業法第26条第2項の規定による繰越額	合 計				
第1款 公共下水道事業費用	955,806,000	△3,933,000	0	0	0	951,873,000	0	951,873,000	927,535,552	0	24,337,448	
第1項 営業費用	881,642,000	△1,747,000	0	△12,000	0	879,883,000	0	879,883,000	856,806,756	0	23,076,244	うち仮払い消費税 22,385,775円
第2項 営業外費用	73,164,000	△2,186,000	0	12,000	0	70,990,000	0	70,990,000	70,728,796	0	261,204	
第3項 予備費	1,000,000	0	0	0	0	1,000,000	0	1,000,000	0	0	1,000,000	

(2) 資本的収入及び支出

収入

(単位：円、税込み)

区 分	予 算 額					決 算 額	予算額に比べ 決算額の増減	備 考	
	当初予算額	補正予算額	小 計	地方公営企業法 第26条の規定 による繰越額に 係る財源充当額	継続費通次繰越額 に係る財源充当額				合 計
第1款 資本的収入	823,915,000	1,948,000	825,863,000	0	0	825,863,000	716,626,624	△109,236,376	
第1項 企業債	527,900,000	17,800,000	545,700,000	0	0	545,700,000	397,800,000	△147,900,000	
第2項 出資金	152,653,000	△33,242,000	119,411,000	0	0	119,411,000	135,864,000	16,453,000	
第3項 補助金	126,375,000	17,390,000	143,765,000	0	0	143,765,000	163,675,000	19,910,000	
第4項 負担金	16,987,000	0	16,987,000	0	0	16,987,000	19,287,624	2,300,624	

支出

(単位：円、税込み)

区 分	予 算 額								決 算 額	翌年度繰越額			不用額	備 考
	当初予算額	補正予算額	予備費 支出額	流 用 増減額	小 計	地方公営企 業法第26 条の規定に よる繰越額	継続費通 次繰越額	合 計		地方公営企 業法第26 条の規定に よる繰越額	継 続 費 通次繰越額	合 計		
第1款 資本的支出	1,096,268,000	21,299,000	0	0	1,117,567,000	152,821,000	0	1,270,388,000	928,976,224	317,859,000	0	317,859,000	23,552,776	
第1項 建設 改良費	556,737,000	23,982,000	0	0	580,719,000	152,821,000	0	733,540,000	396,650,141	317,859,000	0	317,859,000	19,030,859	うち仮払い消費税 34,059,250円
第2項 償還金	538,531,000	△2,683,000	0	0	535,848,000	0	0	535,848,000	532,326,083	0	0	0	3,521,917	
第3項 予備費	1,000,000	0	0	0	1,000,000	0	0	1,000,000	0	0	0	0	1,000,000	

第1款資本的収入第3項補助金の決算額のうち、44,650,000円は翌年度に繰り越される支出に係る財源充当額とする。

資本的収入額が資本的支出額に不足する額256,999,600円は、当年度分消費税及び地方消費税資本的収支調整額17,521,152円、減債積立金25,817,096円、過年度分損益勘定留保資金92,670,447円及び当年度分損益勘定留保資金120,990,905円で補てんした。

令和4年度白岡市公共下水道事業損益計算書
(令和4年4月1日から令和5年3月31日まで)

(単位：円)

1	営業収益		
	(1) 下水道使用料	382,772,588	
	(2) 他会計負担金	66,740,234	
	(3) その他営業収益	856,000	450,368,822
2	営業費用		
	(1) 管渠費	13,368,719	
	(2) ポンプ施設費	38,179,395	
	(3) 総係費	90,639,858	
	(4) 流域下水道維持管理負担金	142,791,165	
	(5) 減価償却費	549,441,844	834,420,981
	営業損失		384,052,159
3	営業外収益		
	(1) 他会計補助金	167,547,766	
	(2) 補助金	6,215,000	
	(3) 長期前受金戻入	307,868,179	
	(4) 雑収益	183,799	481,814,744
4	営業外費用		
	(1) 支払利息	70,717,182	
	(2) 雑支出	1,689,645	72,406,827
	経常利益		409,407,917
	当年度純利益		25,355,758
	その他未処分利益剰余金変動額		25,817,096
	当年度未処分利益剰余金		51,172,854

令和4年度白岡市公共下水道事業剰余金計算書

(令和4年4月1日から令和5年3月31日まで)

(単位:円)

	資本金	剰余金						資本合計
		資本剰余金			利益剰余金			
		他会計 繰入金	受贈財産 評価額	資本剰余 金合計	減債 積立金	未処分利 益剰余金	利益剰余 金合計	
前年度末残高	891,363,488	18,707,832	414,807,003	433,514,835	0	52,726,233	52,726,233	1,377,604,556
前年度処分類	26,909,137	0	0	0	25,817,096	△ 52,726,233	△ 26,909,137	0
議会の議決による処分類	26,909,137	0	0	0	25,817,096	△ 52,726,233	△ 26,909,137	0
減債積立金の積立	0	0	0	0	25,817,096	△ 25,817,096	0	0
利益積立金の積立	0	0	0	0	0	0	0	0
建設改良積立金の積立	0	0	0	0	0	0	0	0
資本金への組入れ	26,909,137	0	0	0	0	△ 26,909,137	△ 26,909,137	0
処分後残高	918,272,625	18,707,832	414,807,003	433,514,835	25,817,096	0	25,817,096	1,377,604,556
当年度変動額	135,864,000	0	0	0	△ 25,817,096	51,172,854	25,355,758	161,219,758
一般会計出資金の受入	135,864,000	0	0	0	0	0	0	135,864,000
長期前受金への振替	0	0	0	0	0	0	0	0
企業債の償還	0	0	0	0	△ 25,817,096	25,817,096	0	0
建設改良積立金の取崩	0	0	0	0	0	0	0	0
当年度純利益	0	0	0	0	0	25,355,758	25,355,758	25,355,758
当年度末残高	1,054,136,625	18,707,832	414,807,003	433,514,835	0	51,172,854	51,172,854	1,538,824,314

令和4年度白岡市公共下水道事業剰余金処分計算書（案）

（単位：円）

	資本金	資本剰余金	未処分利益剰余金
当年度末残高	1,054,136,625	433,514,835	51,172,854
議会の議決による処分額	25,817,096	0	△ 51,172,854
減債積立金の積立	0	0	△ 25,355,758
建設改良積立金の積立	0	0	0
資本金への組入れ	25,817,096	0	△ 25,817,096
処分後残高	1,079,953,721	433,514,835	(繰越利益剰余金) 0

令和4年度白岡市公共下水道事業貸借対照表

(令和5年3月31日)

(単位：円)

資 産 の 部

1 固 定 資 産

(1) 有形固定資産

イ 土 地		444,115,412	
ロ 建 物	453,594,798		
減価償却累計額	<u>△78,177,018</u>	375,417,780	
ハ 構 築 物	14,096,330,709		
減価償却累計額	<u>△1,388,900,878</u>	12,707,429,831	
ニ 機 械 及 び 装 置	74,175,163		
減価償却累計額	<u>△5,114,582</u>	69,060,581	
ホ 車 両 及 び 運 搬 具	62,546		
減価償却累計額	<u>0</u>	62,546	
ヘ 工 具 器 具 及 び 備 品	15,024,540		
減価償却累計額	<u>△3,569,383</u>	11,455,157	
ト 建 設 仮 勘 定		<u>143,718,199</u>	
有形固定資産合計			13,751,259,506

(2) 無形固定資産

イ 施設利用権		719,390,081	
ロ ソフトウェア		2,307,322	
ハ その他無形固定資産		<u>204,828</u>	
無形固定資産合計			721,902,231

(3) 投資その他の資産

イ 出資金		<u>360,000</u>	
投資その他の資産合計			<u>360,000</u>

固定資産合計 14,473,521,737

2 流 動 資 産

(1) 現 金 預 金		209,101,182	
(2) 未 収 金		84,037,403	
貸 倒 引 当 金		△142,000	
(3) 前 払 金		<u>104,180,000</u>	

流動資産合計 397,176,585

資 産 合 計 14,870,698,322

負 債 の 部

3 固 定 負 債

(1) 企 業 債

イ 建設改良費等の財源に
充てるための企業債

4,755,774,609

固定負債合計

4,755,774,609

4 流 動 負 債

(1) 一 時 借 入 金

イ 起債前借金

91,300,000

(2) 企 業 債

イ 建設改良費等の財源に
充てるための企業債

534,641,822

(3) 未 払 金

103,511,779

(4) 引 当 金

イ 賞与引当金

5,192,000

(5) その他流動負債

5,270,000

流動負債合計

739,915,601

5 繰 延 収 益

(1) 長 期 前 受 金

イ 補助金

2,527,108,190

収益化累計額

△241,025,143 2,286,083,047

ロ 他会計繰入金

1,878,037,210

収益化累計額

△272,831,797 1,605,205,413

ハ 受贈財産評価額

3,511,263,157

収益化累計額

△329,921,931 3,181,341,226

ニ 工事負担金

43,919,709

収益化累計額

△5,639,770 38,279,939

ホ 受益者負担金

806,895,108

収益化累計額

△81,620,935 725,274,173

繰延収益合計

7,836,183,798

負 債 合 計

13,331,874,008

資 本 の 部

6 資 本 金			1,054,136,625
7 剰 余 金			
(1) 資 本 剰 余 金			
イ 他会計繰入金	18,707,832		
ロ 受贈財産評価額	<u>414,807,003</u>		
資本剰余金合計		433,514,835	
(2) 利 益 剰 余 金			
イ 減債積立金	0		
ロ 当年度未処分利益剰余金	<u>51,172,854</u>		
利益剰余金合計		<u>51,172,854</u>	
剰余金合計			<u>484,687,689</u>
資 本 合 計			<u>1,538,824,314</u>
負 債 資 本 合 計			<u>14,870,698,322</u>

注 記

I 重要な会計方針に係る事項

1 固定資産の減価償却の方法

(1) 有形固定資産

- ・減価償却の方法 定額法
- ・主な耐用年数

建物 38年

構築物 3年～50年

機械及び装置 15年～20年

車両運搬具 6年

工具及び備品 4年～15年

(2) 無形固定資産

- ・減価償却の方法 定額法
- ・主な耐用年数

施設利用権 35年

ソフトウェア 5年

2 引当金の計上方法

(1) 貸倒引当金

債権の不納欠損による損失に備えるため、実績率等による回収不能見込額を計上している。

(2) 退職給付引当金

職員の退職手当は、「退職手当負担に関する覚書」に基づき、一般会計が負担することになっているため、退職給付引当金は計上していない。なお、毎月の給料月額に応じて発生する一般負担金については、公共下水道事業において負担する。

(3) 賞与引当金

職員の期末手当・勤勉手当（法定福利費を含む。）の支給に備えるため、当年度末における支給見込額に基づき、当年度の負担に属する額を計上している。

3 消費税等の会計処理

消費税及び地方消費税の会計処理は税抜方式による。

II 貸借対照表関連

1 企業債の償還に係る他会計の負担

貸借対照表に計上されている企業債（当該事業年度の末日の翌日から起算して1年以内に償還予定のものも含む）のうち、他会計が負担すると見込まれる額は508,726,067円である。

令和4年度白岡市公共下水道事業報告書

1 概況

(1) 総括事項

令和4年度における公共下水道事業の概要について報告する。

業務状況については、令和4年度末における公共下水道に接続可能な処理区域内人口は37,053（前年度比192人増）人、公共下水道に接続し使用している水洗化人口は35,700（前年度比253人増）人で水洗化率は96.35%となった。

年間汚水処理量は3,926,757 m³で前年度に対し5,675 m³減少し、一日平均処理水量は10,758 m³であった。有収水量は、3,412,873 m³（前年度比60,639 m³、1.75%減）、有収率は86.91%で、1.42ポイント減少している。

次に経理状況については、収益的収支(税抜き)における事業収益は、932,183,566円で前年度に比べ1.24%減少し、事業費用は906,827,808円で1.22%減少した。

収益の減少については、一般会計補助金が減少したことが主な要因である。費用の減少については、使用料適正化検討支援業務委託の皆減による総係費の減や、企業債の償還が進んだことによる支払利息の減などが主な要因である。

以上の結果、収益的収支については、当年度25,355,758円の純利益を計上した。

次に、資本的収支(税込み)については、収入額716,626,624円、支出額928,976,224円であった。なお、不足額については、減債積立金、過年度分損益勘定留保資金などで補てんしている。

収入額の内容は、企業債、他会計出資金、国庫補助金及び受益者負担金である。支出額のうち建設改良費については、主に汚水管渠の建設や第3中継ポンプ場緊急遮断ゲート更新工事に要した経費である。

(2) 経営指標に関する事項

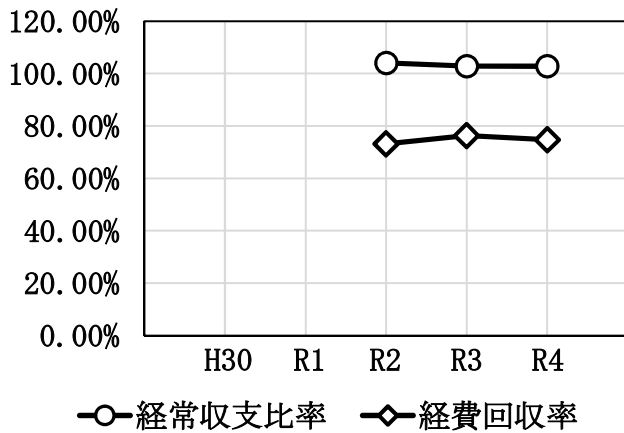
令和4年度決算における経営成績について、経営の健全性を示す経常収支比率は、前年度比0.01ポイント減の102.80%となり、健全経営の水準とされる100%を上回っているものの、これは一般会計から一般会計負担金及び一般会計補助金234,288千円を受け入れたことによるものである。令和4年10月から下水道使用料を改定し使用料収入は16,653千円増加したが、汚水処理経費の増加により、使用料で回収すべき経費をどの程度使用料で賄えているかを示す経費回収率は、前年度比1.55ポイント減少し74.77%となった。依然として100%を下回っており、一般会計からの繰入金に大きく依存している状況である。

有形固定資産は、令和2年4月1日に公営企業法を適用した際、残存価格で再取得したものと取り扱っているため、見かけ上の有形固定資産減価償却率は10.08%と低く見えている。管渠については、昭和51年度以降に整備が進められたものであるため、法定耐用年数を超えた管渠はなく、管渠老朽化率は0.00%となっている。

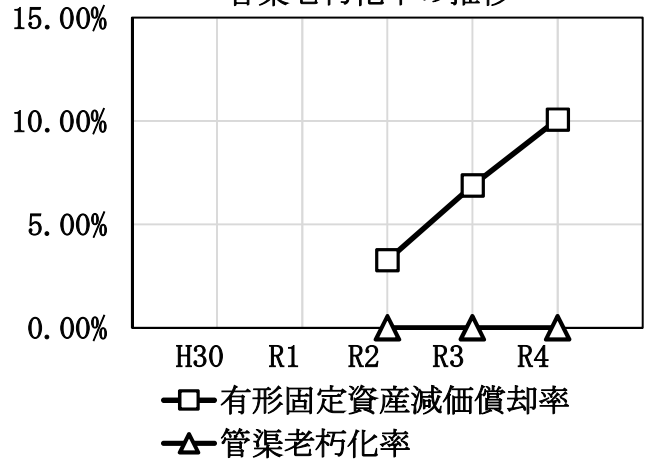
<経営指標の推移>

年度	H30	R1	R2	R3	R4
経常収支比率	-	-	104.07%	102.81%	102.80%
経費回収率	-	-	73.14%	76.32%	74.77%
有形固定資産減価償却率	-	-	3.26%	6.89%	10.08%
管渠老朽化率	-	-	0.00%	0.00%	0.00%

経常収支比率・経費回収率の推移



有形固定資産減価償却率・管渠老朽化率の推移



(3) 議会議決事項

議案番号	件名	提出年月日	議決年月日
議案第69号	令和3年度 白岡市公共下水道事業会計 剰余金の処分及び決算の認定について	4. 8. 25	4. 9. 20
議案第90号	令和4年度 白岡市公共下水道事業会計 補正予算(第1号)	4. 11. 24	4. 12. 14
議案第24号	令和5年度 白岡市公共下水道事業会計 予算	5. 2. 16	5. 3. 14

(4) 行政官庁許認可事項 該当なし

申請年月日	件名	提出先	許認可年月日

(5) 職員に関する事項

イ 職員数

比較	職別	事務系・技術系職員		計
		事務	技術	
前年度末現在		9人	0人	9人
期間中	増	0	0	0
	減	1	0	1
当年度末現在		8	0	8

ロ 職員給与費の状況

区分	1人当たり給与費
本年度	6,243,852円
前年度	6,352,749円

区	分	事務職	
本年度	平均給料月額	327,284円	
	平均年齢	43歳8月	2年8月
前年度	平均給料月額	339,578円	
	平均年齢	45歳4月	1年9月

2 工 事

(1) 建設工事の概況

工 事 名	施 行 内 容	工 事 費	着工年月日	竣工年月日
公共下水道汚水幹線築造 工事（3第1工区）	レジンコンクリート管 φ500 L=440.2m 2号組立マンホール 2基	229,130,000	R3. 6. 24	R4. 6. 30
公共下水道汚水幹線築造 工事（3第1工区）追加 工事	汚水幹線工事に伴う湧水対策	33,550,000	R4. 5. 13	R4. 7. 4
白岡第3中継ポンプ場緊 急遮断ゲート更新工事	緊急遮断ゲート 1門 緊急遮断ゲート現場盤 1面	27,500,000	R4. 5. 24	R5. 3. 17
公共下水道汚水幹線築造 工事（4第1工区）	執行済み額 0円 (施行予定内容) レジンコンクリート管 φ500 L=535.2m 2号組立マンホール 1基 3号組立マンホール 1基	228,250,000	R4. 6. 9	R5. 6. 30
汚水管渠築造工事	取付管布設替工事に伴う舗装復旧	26,510,000	R4. 8. 22	R4. 12. 8
雨水管渠築造工事（4第 1工区）	雨水幹線工事に伴う道路復旧	21,232,200	R4. 8. 24	R5. 2. 3
白岡第3中継ポンプ場緊 急遮断ゲート更新工事 (附帯工事)	緊急遮断ゲート更新工事に伴う仮設工事	21,560,000	R4. 8. 24	R5. 3. 17
公共下水道汚水幹線舗装 復旧工事	汚水幹線工事に伴う舗装復旧	7,205,000	R4. 10. 7	R4. 12. 16
公共下水道汚水幹線築造 工事（4第1工区）附帯 工事	執行済み額 0円 (施行予定内容) 汚水幹線工事に伴う仮設工事	9,460,000	R4. 10. 7	R5. 6. 30
マンホールトイレ設置工 事（4第1工区）	マンホールトイレ 5基 硬質塩化ビニル管 φ450 L= 13.8m 硬質塩化ビニル管 φ200 L= 2.0m 硬質塩化ビニル管 φ150 L= 44.9m 塩ビ小型マンホール 2基 0号組立マンホール 1基	12,430,000	R4. 11. 22	R5. 3. 17
白岡第一ノ二号幹線築造 工事（4第1工区）	執行済み額 0円 (施行予定内容) コンクリート床版 L=109.0m	23,849,100	R4. 11. 22	R5. 6. 30

3 業 務

(1) 業 務 量

事 項	本年度 A	前年度 B	対 前 年 度 比 較		
			増減 C	C / B × 100 (%)	
年度末水洗化人口(人)	35,700	35,447	253	0.71	
処理区域内人口(人)	37,053	36,861	192	0.52	
全体計画人口(人)	34,600	34,600	0	0.00	
水洗化率(%)	96.35	96.16	0.19	—	
年度末水洗化世帯数(世帯)	15,337	15,047	290	1.93	
処 理 水 量	年 間 (m ³)	3,926,757	3,932,432	△5,675	△0.14
	1 月 平 均 (m ³)	327,230	327,703	△473	△0.14
	1 日 平 均 (m ³)	10,758	10,774	△16	△0.15
有 収 水 量	年 間 (m ³)	3,412,873	3,473,512	△60,639	△1.75
	1 月 平 均 (m ³)	284,406	289,459	△5,053	△1.75
	1 日 平 均 (m ³)	9,350	9,516	△166	△1.74
有 収 率 (%)	86.91	88.33	△1.42	—	

(2) 事業収入に関する事項

(税抜き)

科 目	本年度 A	前年度 B	対 前 年 度 比 較	
			増減 C	C / B × 100 (%)
公 共 下 水 道 事 業 収 益	932,183,566円	943,843,087円	△11,659,521円	△1.24
営 業 収 益	450,368,822	436,249,151	14,119,671	3.24
下 水 道 使 用 料	382,772,588	366,119,928	16,652,660	4.55
他 会 計 負 担 金	66,740,234	70,063,223	△3,322,989	△4.74
そ の 他 営 業 収 益	856,000	66,000	790,000	1,196.97
営 業 外 収 益	481,814,744	507,593,936	△25,779,192	△5.08
他 会 計 補 助 金	167,547,766	187,393,777	△19,846,011	△10.59
補 助 金	6,215,000	8,251,000	△2,036,000	△24.68
長 期 前 受 金 戻 入	307,868,179	311,828,924	△3,960,745	△1.27
雑 収 益	183,799	120,235	63,564	52.87

(3) 事業費に関する事項

(税抜き)

科 目	本年度 A	前年度 B	対 前 年 度 比 較	
			増減 C	C / B × 100 (%)
公 共 下 水 道 事 業 費 用	906,827,808円	918,025,991円	△11,198,183円	△1.22
営 業 費 用	834,420,981	835,682,217	△1,261,236	△0.15
管 渠 費	13,368,719	12,986,550	382,169	2.94
ポ ン プ 施 設 費	38,179,395	32,738,432	5,440,963	16.62
総 係 費	90,639,858	97,275,539	△6,635,681	△6.82
流域下水道維持管理負担金	142,791,165	142,997,638	△206,473	△0.14
減 価 償 却 費	549,441,844	549,684,058	△242,214	△0.04
営 業 外 費 用	72,406,827	82,343,774	△9,936,947	△12.07
支 払 利 息	70,717,182	79,079,483	△8,362,301	△10.57
雑 支 出	1,689,645	3,264,291	△1,574,646	△48.24

4 会 計

(1) 主要契約の要旨

契約年月日	契約金額	契 約 の 内 容	契 約 の 相 手 方
R1. 8.26	6,322,800	公共下水道汚水ポンプ場維持管理業務委託 令和4年度上半期分	武蔵野環境整備株式会社
R3. 6.24	229,130,000	公共下水道汚水幹線築造工事（3第1工区）	株式会社井上工務店
7.19	4,870,800	公共下水道汚水幹線築造工事（3第1工区） 附帯工事	株式会社井上工務店
R4. 4.26	1,287,000	取付管設置工事（その5）	有限会社重建工業
5.2	4,950,000	水路除草業務委託	東武環境サービス有限会社
5.2	11,880,000	公共下水道汚水幹線築造工事詳細設計業務委託	株式会社関東工社 白岡出張所
5.13	33,550,000	公共下水道汚水幹線築造工事（3第1工区） 追加工事	株式会社井上工務店
5.24	27,500,000	白岡第3中継ポンプ場緊急遮断ゲート更新工事	荏原商事株式会社 関東支社
5.25	2,640,000	第4中継ポンプ場充電器盤蓄電池交換工事	株式会社ジーエス・ユアサ フィールディングス
5.26	10,450,000	公共下水道雨水枝線築造工事詳細設計業務委託	株式会社関東工社 白岡出張所
6.9	228,250,000	公共下水道汚水幹線築造工事（4第1工区）	株式会社木下建設
6.10	5,170,000	白岡市公共下水道台帳補正業務委託	昭和株式会社 埼玉支社
6.27	2,442,000	第4中継ポンプ場No. 1 破砕機修繕工事	住友重機械エンバイロメント株式会社
8.18	9,350,000	公共下水道地質調査業務委託	協和地下開発株式会社 埼玉東部営業所
8.22	26,510,000	汚水管渠築造工事	有限会社重建工業

契約年月日	契約金額	契約の内容	契約の相手方
R4. 8. 24	21,560,000	白岡第3中継ポンプ場緊急遮断ゲート更新工事（附帯工事）	荏原商事株式会社 関東支社
8. 24	21,232,200	雨水管渠築造工事（4第1工区）	株式会社井上工務店
8. 25	7,151,100	公共下水道汚水ポンプ場維持管理業務委託令和4年度下半期分	武蔵野環境整備株式会社
8. 30	1,148,378	取付管設置工事（その16）	株式会社丸山設備
10. 7	9,460,000	公共下水道汚水幹線築造工事（4第1工区）附帯工事	株式会社木下建設
10. 7	7,205,000	公共下水道汚水幹線舗装復旧工事	有限会社石山組
10. 19	1,150,600	新白岡マンホールポンプ場建屋補修工事	有限会社重建工業
10. 26	1,210,000	取付管設置工事（その23）	有限会社重建工業
10. 28	2,299,000	公共下水道試掘調査業務委託（その2）	白岡工業株式会社
11. 22	12,430,000	マンホールトイレ設置工事（4第1工区）	白岡工業株式会社
11. 22	23,849,100	白岡第一ノ二号幹線築造工事（4第1工区）	有限会社石山組
11. 28	4,180,000	公共下水道汚水幹線現況調査業務委託	有限会社下水管理興業
12. 1	2,327,600	舗装復旧工事（その2）	株式会社井上工務店
12. 12	1,278,200	舗装補修工事（その1）	有限会社石山組
12. 16	1,298,000	野牛マンホールポンプ場水位計更新工事	荏原商事株式会社 関東支社
12. 26	2,816,000	マンホールトイレ設置工事（4第1工区）附帯工事	白岡工業株式会社

(2) 企業債の概況

(単位：円)

区分	前年度末残高	本年度借入額	本年度償還額	本年度末残高
資金運用部及び財政融資資金	1,125,827,754	0	140,301,093	985,526,661
簡保資金	654,453,957	0	90,864,379	563,589,578
地方公共団体金融機構資金	2,776,844,141	336,400,000	183,341,943	2,929,902,198
市中銀行等	867,816,662	61,400,000	117,818,668	811,397,994
合計	5,424,942,514	397,800,000	532,326,083	5,290,416,431

(3) 一時借入金の概況

(単位：円)

区 分	前年度末残高	本年度中における 借入残高最高額	本年度末残高
一時借入金	0	130,000,000	0
起債前借金	0	91,300,000	91,300,000
合 計	0	221,300,000	91,300,000

(4) 議会の議決を経なければ流用できない経費の決算について

(単位：円)

区 分	予 算 額			決 算 額	不 用 額
	当 初 予 算 額	補 正 予 算 額	計		
職員給与費	71,433,000	△ 9,739,000	61,694,000	59,072,595	2,621,405

5 その他

(1) 不課税収入の使途について

イ 第1款公共下水道事業収益、第1項営業収益、第2目他会計負担金、第1節一般会計負担金66,740,234円については、第1款公共下水道事業費用、第1項営業費用、第1目管渠費、第1節通信運搬費に9,612円(特定収入)、第2節備用品費に49,154円(特定収入)、第3節光熱水費に20,196円(特定収入)、第4節委託料に5,999,180円(特定収入)、第6節賃借料に793,816円(特定収入以外)、第8節工事請負費に497,530円(特定収入)、第2目ポンプ施設費、第1節通信運搬費に61,598円(特定収入)、第2節備用品費に4,280円(特定収入)、第3節光熱水費に3,706,454円(特定収入)、第4節委託料に2,774,244円(特定収入)、第5節賃借料に337,026円(特定収入以外)、第6節修繕費に341,000円(特定収入)、第3目総係費、第11節委託料に222,942円(特定収入)、第15節負担金に29,824円(特定収入以外)、第5目減価償却費、第1節有形固定資産減価償却費に36,517,880円(特定収入以外)、第2項営業外費用、第1項支払利息、第1節企業債利息に15,375,498円(特定収入以外)、それぞれ充当した。

ロ 第1款公共下水道事業収益、第2項営業外収益、第1目他会計補助金、第1節一般会計補助金167,547,766円については、第1款公共下水道事業費用、第1項営業費用、第3目総係費、第15節負担金に25,000円(特定収入以外)、第17節補助金に925,000円(特定収入以外)、第4目流域下水道維持管理負担金、第1節流域下水道維持管理負担金に2,675,000円(特定収入)、第5目減価償却費、第1節有形固定資産減価償却費に154,456,768円(特定収入以外)、第2項営業外費用、第1目支払利息、第1節企業債利息に9,465,998円(特定収入以外)それぞれ充当した。

- ハ 第1款公共下水道事業収益、第2項営業外収益、第2目補助金、第1節国庫補助金4,615,000円については、第1款公共下水道事業費用、第1項営業費用、第1目管渠費、第4節委託料に2,090,000円(特定収入)、第3目総係費、第17節補助金に2,525,000円(特定収入以外)それぞれ充当した。
- ニ 第1款公共下水道事業収益、第2項営業外収益、第2目補助金、第2節県補助金1,600,000円については、第1款公共下水道事業費用、第1項営業費用、第3目総係費、第17節補助金(特定収入以外)に充当した。
- ホ 第1款公共下水道事業収益、第2項営業外収益、第4目雑収益、第1節その他雑収益107,158円については、第1款公共下水道事業費用、第1項営業費用、第3目総係費、第1節給料に100,000円(特定収入以外)、第2節手当に7,158円(特定収入)それぞれ充当した。
- ヘ 第1款資本的収入、第3項補助金、第1目国庫補助金、第1節国庫補助金163,675,000円については、第1款資本的支出、第1項建設改良費、第2目雨水管渠建設費、第1節工事請負費に5,215,000円(特定収入)、第3目污水管渠建設費、第2節工事請負費に143,850,000円(特定収入)、第6目ポンプ施設改良費、第1節工事請負費に13,700,000円(特定収入)、第7目営業設備費、第1節備品購入費に910,000円(特定収入)それぞれ充当した。
- ト 第1款資本的収入、第4項負担金、第1目受益者負担金、第1節受益者負担金4,999,724円については、第1款資本的支出、第1項建設改良費、第1目事務費、第1節給料に165,052円(特定収入以外)、第2節手当に137,400円(特定収入)、第4節旅費に44,928円(特定収入)、第5節委託料に660,000円(特定収入)、第3目污水管渠建設費、第2節補償金に878,496円(特定収入以外)、第3節工事請負費に1,558,957円(特定収入)、第5目污水管渠改良費、第1節工事請負費に570,362円(特定収入)、第7目営業設備費、第1節備品購入費に984,529円(特定収入)それぞれ充当した。
- チ 第1款資本的収入、第4項負担金、第2目工事負担金、第1節工事負担金14,287,900円については、第1款資本的支出、第1項建設改良費、第3目污水管渠建設費、第3節工事請負費に13,124,100円(特定収入)第5目污水管渠改良費、第1節工事請負費に1,163,800円(特定収入)それぞれ充当した。

令和4年度白岡市公共下水道事業会計キャッシュ・フロー計算書

(令和4年4月1日から令和5年3月31日まで)

(単位：円)

1	業務活動によるキャッシュ・フロー		
	当年度純利益		25,355,758
	減価償却費		549,441,844
	賞与引当金の増減額(減少△)		△836,000
	貸倒引当金の増減額(減少△)		10,000
	長期前受金戻入額		△307,868,179
	支払利息		70,717,182
	未収金の増減額(増加△)		△5,372,376
	前払金の増減額(増加△)		△104,180,000
	未払金の増減額(減少△)		20,744,257
	その他負債の増減額(減少△)		<u>750,000</u>
	小計		248,762,486
	利息の支払額		<u>△70,717,182</u>
	業務活動によるキャッシュ・フロー		178,045,304
2	投資活動によるキャッシュ・フロー		
	有形固定資産の取得による支出		△346,433,090
	無形固定資産の取得による支出		△16,157,801
	国庫補助金等による収入		148,795,453
	負担金等による収入		<u>17,629,073</u>
	投資活動によるキャッシュ・フロー		△196,166,365
3	財務活動によるキャッシュ・フロー		
	一時借入による収入		91,300,000
	建設改良費等の財源に充てるための企業債による収入		397,800,000
	建設改良費等の財源に充てるための企業債の償還による支出		△532,326,083
	その他の他会計借入金による収入		130,000,000
	その他の他会計借入金の返済による支出		△130,000,000
	他会計からの出資による収入		<u>135,864,000</u>
	財務活動によるキャッシュ・フロー		92,637,917
	資金増加(△減少)額		74,516,856
	資金期首残高		134,584,326
	資金期末残高		209,101,182

令和4年度白岡市公共下水道事業収益費用明細書

(単位：円、税抜き)

款	項	目	節	金額	備考		
1 公共下水道事業収益				932,183,566			
	1 営業収益				450,368,822		
		1 下水道使用料			382,772,588		
			1	下水道使用料		382,772,588	有収水量 3,412,873 m ³
		2 他会計負担金				66,740,234	
			1	一般会計負担金		66,740,234	雨水処理に要する経費に係る一般会計負担金
		3 その他営業収益				856,000	
	1		手数料		856,000	排水設備工事責任技術者更新手数料外	
	2 営業外収益				481,814,744		
		1 他会計補助金			167,547,766		
			1	一般会計補助金		167,547,766	分流式下水道等に要する経費等に係る一般会計補助金
		2 補助金				6,215,000	
			1	国庫補助金		4,615,000	循環型社会形成推進交付金外
			2	県補助金		1,600,000	埼玉県浄化槽整備事業補助金
		3 長期前受金戻入				307,868,179	
			1	補助金		80,769,110	減価償却に合わせて長期前受金から戻入
			2	他会計繰入金		86,264,495	減価償却に合わせて長期前受金から戻入
3			受贈財産評価額		110,507,754	減価償却に合わせて長期前受金から戻入	
4	工事負担金			2,783,764	減価償却に合わせて長期前受金から戻入		
		5	受益者負担金	27,543,056	減価償却に合わせて長期前受金から戻入		

款	項	目	節	金額	備考
		4 雑収益		183,799	
			1 その他雑収益	183,799	法定外公共物使用料、下水道占用料
収益合計				932,183,566	
1 公共下水道事業費用				906,827,808	
	1 営業費用			834,420,981	
		1 管渠費		13,368,719	
			1 通信運搬費	8,739	郵送料
			2 備用品費	75,334	修繕部材外
			3 光熱水費	18,360	第一号幹線ゲート電気料
			4 委託料	9,275,800	排水路スクリーン清掃業務委託、除草業務委託外
			5 手数料	338,000	不動産鑑定料
			6 賃借料	921,386	土地借上料
			7 修繕費	452,300	水路修繕外
			8 工事請負費	2,278,800	舗装補修工事、最終柵移設工事外
		2 ポンプ施設費		38,179,395	
			1 通信運搬費	338,399	ポンプ場等電話料外
			2 備用品費	23,391	ポンプ場整備用油脂外
			3 光熱水費	10,245,577	ポンプ場等水道料、電気料
			4 委託料	17,798,256	施設運営管理委託料、保安管理業務外
			5 賃借料	338,272	土地借上料
			6 修繕費	9,435,500	ポンプ施設修繕外
		3 総係費		90,639,858	

款	項	目	節	金額	備考
			1 給料	24,186,000	職員 6人分
			2 手当	10,312,814	期末手当外
			3 法定福利費	10,250,024	共済組合負担金外
			4 報酬	49,700	下水道事業審議会委員報酬
			5 旅費	20,132	普通旅費
			6 通信運搬費	54,090	電話料、郵送料
			7 被服費	57,664	貸与被服費
			8 備用品費	94,672	事務用品外
			9 燃料費	108,683	車両燃料
			10 印刷製本費	227,105	予算・決算書外
			11 委託料	26,068,213	施設運営委託料、下水道料金徴収委託料、下水道台帳補正業務委託料外
			12 手数料	120,400	総合振込取扱手数料外
			13 賃借料	260,000	車両賃借料
			14 修繕費	10,000	公用車修繕費
			15 負担金	9,383,574	水道庁舎使用料、日本下水道協会費外
			16 保険料	253,261	車両・下水道賠償保険外
			17 補助金	5,050,000	浄化槽設置整備事業補助金
			18 賞与引当金繰入額	4,045,000	5年度賞与の4年度負担分
			19 貸倒引当金繰入額	88,526	下水道料金回収不能見込額
		4 流域下水道維持管理負担金		142,791,165	
		1 流域下水道維持管理負担金		142,791,165	中川流域下水道維持管理負担金
		5 減価償却費		549,441,844	

款	項	目	節	金額	備考
			1 有形固定資産減価償却費	496,251,583	建物、構築物、機械装置外
			2 無形固定資産減価償却費	53,190,261	施設利用権、ソフトウェア外
	2 営業外費用			72,406,827	
		1 支払利息		70,717,182	
			1 企業債利息	70,359,259	長期債利息
			2 一時借入金利息	357,923	一時借入金利息
		2 雑支出		1,689,645	
			1 その他雑支出	1,689,645	消費税仕入額控除調整分
費用合計				906,827,808	

令和4年度白岡市公共下水道事業資本的収支明細書

(単位：円、税抜き)

款	項	目	節	金額	備考
1 資本的 収入				700,088,526	
	1 企業債			397,800,000	
		1 公共下水道 事業債		224,400,000	
			1 公共下水道事業債	224,400,000	長期債借入
		2 流域下水道 事業債		17,700,000	
			1 流域下水道事業債	17,700,000	長期債借入
		3 資本費平準 化債		155,700,000	
			1 資本費平準化債	155,700,000	長期債借入
	2 出資金			135,864,000	
		1 他会計出資 金		135,864,000	
			1 一般会計出資金	135,864,000	流域下水道の建設に要する 経費等に係る一般会計出資 金
	3 補助金			148,795,453	
		1 国庫補助金		148,795,453	
			1 国庫補助金	148,795,453	社会資本整備総合交付金
	4 負担金			17,629,073	
		1 受益者負担 金		4,640,073	
		1 受益者負担金	4,640,073	下水道受益者負担金	
	2 工事負担金		12,989,000		
		1 工事負担金	12,989,000	舗装復旧工事負担金	
収入合計				700,088,526	

款	項	目	節	金額	備考
1 資本的支出				894,916,974	
	1 建設改良費			362,590,891	
		1 事務費		15,218,289	
			1 給料	7,233,300	職員 2人分
			2 手当	3,133,485	期末手当外
			3 法定福利費	3,063,658	共済組合負担金外
			4 旅費	40,846	普通旅費
			5 委託料	600,000	下水道受益者負担金システム保守業務委託
			6 賞与引当金繰入額	1,147,000	5年度賞与の4年度負担分
		2 雨水管渠建設費		35,644,197	
			1 委託料	16,342,197	雨水枝線詳細設計業務、地質調査業務、試掘調査業務
			2 工事請負費	19,302,000	道路復旧工事
		3 污水管渠建設費		218,481,069	
			1 委託料	14,928,803	污水幹線詳細設計業務、地質調査業務、試掘調査業務
			2 補償金	878,496	埋設管復旧補償
			3 工事請負費	202,673,770	污水幹線築造工事、災害用マンホールトイレ設置工事、取付管設置工事外
		4 雨水管渠改良費		6,667,235	
			1 補償金	620,110	給水管移転補償
			2 用地費	6,047,125	第一号幹線用地取得、第十号幹線用地取得
		5 污水管渠改良費		24,100,000	
			1 工事請負費	24,100,000	舗装復旧工事

款	項	目	節	金額	備考
		6 ポンプ施設 改良費		44,600,000	
			1 工事請負費	44,600,000	第3中継ポンプ場緊急遮断 ゲート更新工事
		7 営業設備費		1,722,300	
			1 備品購入費	1,722,300	災害用マンホールトイレ資 機材
		8 流域下水道 建設負担金		16,157,801	
			1 流域下水道建設負担 金	16,157,801	中川流域下水道建設負担金
	2 償還金			532,326,083	
		1 償還金		532,326,083	
			1 企業債償還金	532,326,083	長期債元金償還
支出合計				894,916,974	

固定資産明細書

(1) 有形固定資産

(単位：円)

資産の種類	年度当初現在高	当年度増加額	当年度減少額	年度末現在高	減価償却累計額			年度末償却未済高	備考
					当年度増加額	当年度減少額	累計		
土地	438,068,287	6,047,125	0	444,115,412	0	0	0	444,115,412	
建物	453,594,798	0	0	453,594,798	26,059,006	0	78,177,018	375,417,780	
構築物	13,675,582,993	420,747,716	0	14,096,330,709	466,360,259	0	1,388,900,878	12,707,429,831	
機械及び装置	74,175,163	0	0	74,175,163	2,225,393	0	5,114,582	69,060,581	
車両運搬具	62,546	0	0	62,546	0	0	0	62,546	
工具器具及び備品	13,160,363	1,864,177	0	15,024,540	1,606,925	0	3,569,383	11,455,157	
建設仮勘定	206,726,452	34,054,714	97,062,967	143,718,199	0	0	0	143,718,199	
合計	14,861,370,602	462,713,732	97,062,967	15,227,021,367	496,251,583	0	1,475,761,861	13,751,259,506	

(2) 無形固定資産

(単位：円)

資産の種類	年度当初現在高	当年度増加額	当年度減少額	当年度減価償却額	年度末現在高	備考
施設利用権	754,849,394	16,157,801	0	51,617,114	719,390,081	
ソフトウェア	3,880,469	0	0	1,573,147	2,307,322	
その他無形固定資産	204,828	0	0	0	204,828	
合計	758,934,691	16,157,801	0	53,190,261	721,902,231	

(3) 投資その他の資産

(単位：円)

資産の種類	年度当初現在高	当年度増加額	当年度減少額	当年度減価償却額	年度末現在高	備考
出資金	360,000	0	0	0	360,000	
合計	360,000	0	0	0	360,000	

企 業 債 明 細 書

(単位：円)

種 類	発行年月日	発行総額	償 還 高		未償還残高	利 率		償還終期	備 考
			当年度償還高	償還高累計					
H 4年度	財務省資金運用部	平成 5年 4月 9日	168,400,000	10,815,381	168,400,000	0	年 4.40%	令和 5年 3月25日	公共下水道事業
H 4年度	〃	平成 5年 4月 9日	50,900,000	3,269,020	50,900,000	0	年 4.40%	令和 5年 3月25日	流域下水道事業
H 5年度	〃	平成 6年 4月11日	371,200,000	22,628,910	347,587,586	23,612,414	年 4.30%	令和 6年 3月25日	公共下水道事業
H 5年度	〃	平成 6年 4月11日	39,100,000	2,383,595	36,612,809	2,487,191	年 4.30%	令和 6年 3月25日	流域下水道事業
H 5年度	〃	平成 6年 5月27日	2,600,000	158,500	2,434,611	165,389	年 4.30%	令和 6年 3月25日	流域下水道事業
H 5年度	〃	平成 7年 1月31日	26,400,000	1,633,546	23,801,292	2,598,708	年 4.75%	令和 6年 9月25日	公共下水道事業
H 6年度	〃	平成 7年 4月20日	23,100,000	1,339,219	20,248,638	2,851,362	年 4.20%	令和 7年 3月25日	流域下水道事業
H 7年度	〃	平成 8年 4月19日	35,600,000	1,872,956	29,586,914	6,013,086	年 3.40%	令和 8年 3月25日	流域下水道事業
H 8年度	〃	平成 9年 3月25日	24,800,000	1,214,573	19,589,455	5,210,545	年 2.80%	令和 9年 3月 1日	流域下水道事業
H 9年度	〃	平成10年 3月25日	21,400,000	979,638	16,182,736	5,217,264	年 2.10%	令和10年 3月 1日	流域下水道事業
H10年度	〃	平成11年 4月20日	61,300,000	2,748,145	43,549,056	17,750,944	年 2.10%	令和11年 3月25日	流域下水道事業
H11年度	〃	平成12年 3月24日	464,300,000	20,305,314	310,263,843	154,036,157	年 2.00%	令和12年 3月 1日	公共下水道事業
H11年度	〃	平成12年 4月10日	40,500,000	1,778,122	26,956,557	13,543,443	年 2.10%	令和12年 3月25日	流域下水道事業
H11年度	〃	平成13年 1月31日	243,500,000	10,470,313	158,695,904	84,804,096	年 1.80%	令和12年 9月25日	公共下水道事業
H12年度	〃	平成13年 4月13日	30,900,000	1,296,088	19,903,872	10,996,128	年 1.30%	令和13年 3月25日	流域下水道事業
H13年度	〃	平成14年 3月25日	763,100,000	32,192,609	439,355,022	323,744,978	年 2.20%	令和14年 3月 1日	公共下水道事業
H13年度	〃	平成14年 4月22日	37,300,000	1,570,616	21,585,255	15,714,745	年 2.10%	令和14年 3月25日	流域下水道事業
H14年度	〃	平成15年 3月25日	313,200,000	12,783,759	176,586,769	136,613,231	年 1.20%	令和15年 3月 1日	公共下水道事業
H14年度	〃	平成15年 4月23日	19,800,000	807,041	11,223,426	8,576,574	年 1.10%	令和15年 3月25日	流域下水道事業
H15年度	〃	平成16年 3月25日	15,100,000	609,842	7,525,992	7,574,008	年 2.00%	令和16年 3月 1日	流域下水道事業
H16年度	〃	平成17年 3月25日	8,600,000	340,128	3,912,687	4,687,313	年 2.10%	令和17年 3月 1日	流域下水道事業
H17年度	〃	平成18年 3月27日	9,800,000	379,574	4,071,057	5,728,943	年 2.10%	令和18年 3月 1日	流域下水道事業
H18年度	〃	平成18年 6月28日	49,400,000	1,905,311	20,224,362	29,175,638	年 2.30%	令和18年 3月25日	公共下水道事業
H18年度	〃	平成19年 4月24日	37,000,000	1,399,152	13,828,818	23,171,182	年 2.20%	令和19年 3月25日	公共下水道事業
H18年度	〃	平成19年 4月24日	19,600,000	741,172	7,325,536	12,274,464	年 2.20%	令和19年 3月25日	流域下水道事業
H19年度	〃	平成20年 3月25日	28,400,000	1,054,979	9,620,517	18,779,483	年 2.10%	令和20年 3月 1日	公共下水道事業
H19年度	〃	平成20年 3月25日	12,600,000	468,054	4,268,259	8,331,741	年 2.10%	令和20年 3月 1日	流域下水道事業
H20年度	〃	平成21年 4月 7日	55,800,000	2,050,281	17,128,633	38,671,367	年 1.90%	令和21年 3月25日	公共下水道事業
H21年度	〃	平成22年 3月25日	20,000,000	712,541	5,304,486	14,695,514	年 2.10%	令和22年 3月 1日	公共下水道事業
H22年度	〃	平成23年 3月25日	11,100,000	392,714	2,599,247	8,500,753	年 1.90%	令和23年 3月 1日	公共下水道事業
	小 計		3,004,800,000	140,301,093	2,019,273,339	985,526,661			
H 6年度	簡保資金	平成 7年 4月20日	256,000,000	14,841,561	224,400,474	31,599,526	年 4.20%	令和 7年 3月31日	公共下水道事業
H 7年度	〃	平成 8年10月31日	326,600,000	16,557,766	264,467,030	62,132,970	年 3.10%	令和 8年 9月30日	公共下水道事業
H 8年度	〃	平成 9年 8月25日	371,800,000	18,090,802	294,383,808	77,416,192	年 2.70%	令和 9年 3月31日	公共下水道事業
H 9年度	〃	平成10年 4月15日	392,600,000	17,866,802	297,732,591	94,867,409	年 2.00%	令和10年 3月31日	公共下水道事業
H15年度	〃	平成16年 3月31日	342,700,000	13,840,575	170,805,118	171,894,882	年 2.00%	令和16年 3月31日	公共下水道事業
H15年度	〃	平成16年 4月30日	138,100,000	5,577,115	68,407,606	69,692,394	年 2.10%	令和16年 3月31日	公共下水道事業

(単位：円)

種 類	発行年月日	発行総額	償 還 高		未償還残高	利 率		償還終期	備 考
			当年度償還高	償還高累計					
H16年度	簡保資金	平成17年 4月28日	103,300,000	4,089,758	47,313,795	55,986,205	年 2.00%	令和17年 3月31日	公共下水道事業
	小 計		1,931,100,000	90,864,379	1,367,510,422	563,589,578			
H 6年度	地方公共団体金融機構	平成 7年 4月20日	21,300,000	1,421,472	21,300,000	0	年 4.30%	令和 5年 3月20日	公共下水道事業
H 6年度	〃	平成 7年 4月20日	64,100,000	4,258,608	64,100,000	0	年 4.25%	令和 5年 3月20日	公共下水道事業
H 6年度	〃	平成 7年 4月20日	7,700,000	513,865	7,700,000	0	年 4.30%	令和 5年 3月20日	流域下水道事業
H 7年度	〃	平成 8年 4月10日	28,600,000	1,706,358	26,834,265	1,765,735	年 3.45%	令和 6年 3月20日	公共下水道事業
H 7年度	〃	平成 8年 4月10日	80,700,000	4,814,795	75,717,663	4,982,337	年 3.45%	令和 6年 3月20日	公共下水道事業
H 7年度	〃	平成 8年 4月10日	8,900,000	530,999	8,350,523	549,477	年 3.45%	令和 6年 3月20日	流域下水道事業
H 8年度	〃	平成 9年 3月26日	51,900,000	2,871,342	45,903,248	5,996,752	年 2.90%	令和 7年 3月20日	公共下水道事業
H 8年度	〃	平成 9年 3月26日	133,000,000	7,330,093	117,702,585	15,297,415	年 2.85%	令和 7年 3月20日	公共下水道事業
H 8年度	〃	平成 9年 3月26日	11,800,000	652,829	10,436,577	1,363,423	年 2.90%	令和 7年 3月20日	流域下水道事業
H 9年度	〃	平成10年 3月30日	73,400,000	3,762,030	61,607,184	11,792,816	年 2.20%	令和 8年 3月20日	公共下水道事業
H 9年度	〃	平成10年 3月30日	140,800,000	7,191,411	118,279,579	22,520,421	年 2.15%	令和 8年 3月20日	公共下水道事業
H 9年度	〃	平成10年 3月30日	11,400,000	584,294	9,568,419	1,831,581	年 2.20%	令和 8年 3月20日	流域下水道事業
H10年度	〃	平成11年 3月24日	103,800,000	5,173,879	81,988,965	21,811,035	年 2.10%	令和 9年 3月20日	公共下水道事業
H10年度	〃	平成11年 3月24日	113,900,000	5,677,310	89,966,696	23,933,304	年 2.10%	令和 9年 3月20日	公共下水道事業
H10年度	〃	平成11年 3月24日	32,900,000	1,639,890	25,986,868	6,913,132	年 2.10%	令和 9年 3月20日	流域下水道事業
H11年度	〃	平成12年 3月30日	39,400,000	1,913,584	29,239,438	10,160,562	年 2.00%	令和10年 3月20日	公共下水道事業
H11年度	〃	平成12年 4月 6日	38,200,000	1,855,302	28,348,896	9,851,104	年 2.00%	令和10年 3月20日	公共下水道事業
H11年度	〃	平成12年 4月 6日	93,300,000	4,531,406	69,239,581	24,060,419	年 2.00%	令和10年 3月20日	公共下水道事業
H11年度	〃	平成12年 4月 6日	21,000,000	1,019,930	15,584,472	5,415,528	年 2.00%	令和10年 3月20日	流域下水道事業
H12年度	〃	平成13年 4月10日	85,100,000	3,950,376	60,204,596	24,895,404	年 1.40%	令和11年 3月20日	公共下水道事業
H12年度	〃	平成13年 4月10日	281,300,000	13,029,569	199,331,422	81,968,578	年 1.35%	令和11年 3月20日	公共下水道事業
H12年度	〃	平成13年 4月10日	15,000,000	696,306	10,611,856	4,388,144	年 1.40%	令和11年 3月20日	流域下水道事業
H13年度	〃	平成13年 6月29日	10,500,000	497,867	7,306,733	3,193,267	年 1.90%	令和11年 3月20日	公共下水道事業
H13年度	〃	平成14年 3月28日	15,800,000	741,949	10,125,898	5,674,102	年 2.20%	令和12年 3月20日	公共下水道事業
H13年度	〃	平成14年 4月22日	44,100,000	2,064,617	28,374,402	15,725,598	年 2.10%	令和12年 3月20日	公共下水道事業
H13年度	〃	平成14年 4月22日	97,300,000	4,555,267	62,603,839	34,696,161	年 2.10%	令和12年 3月20日	公共下水道事業
H13年度	〃	平成14年 4月22日	18,200,000	852,064	11,710,071	6,489,929	年 2.10%	令和12年 3月20日	流域下水道事業
H14年度	〃	平成15年 1月10日	12,300,000	560,739	7,816,381	4,483,619	年 1.50%	令和12年 9月20日	公共下水道事業
H14年度	〃	平成15年 3月25日	21,000,000	946,875	12,948,362	8,051,638	年 1.35%	令和13年 3月20日	公共下水道事業
H14年度	〃	平成15年 4月25日	4,200,000	188,220	2,617,548	1,582,452	年 1.10%	令和13年 3月20日	公共下水道事業
H14年度	〃	平成15年 4月25日	172,900,000	7,748,372	107,755,721	65,144,279	年 1.10%	令和13年 3月20日	公共下水道事業
H14年度	〃	平成15年 4月25日	21,700,000	972,467	13,523,997	8,176,003	年 1.10%	令和13年 3月20日	流域下水道事業
H15年度	〃	平成15年 7月30日	18,500,000	835,147	11,382,301	7,117,699	年 1.40%	令和13年 3月20日	公共下水道事業
H15年度	〃	平成16年 3月30日	21,700,000	972,178	12,071,267	9,628,733	年 1.90%	令和14年 3月20日	流域下水道事業
H15年度	〃	平成16年 3月30日	25,600,000	1,146,902	14,240,756	11,359,244	年 1.90%	令和14年 3月20日	公共下水道事業
H15年度	〃	平成16年 4月 9日	97,400,000	4,363,601	54,181,628	43,218,372	年 1.90%	令和14年 3月20日	公共下水道事業
H16年度	〃	平成17年 3月30日	81,800,000	3,596,967	41,378,033	40,421,967	年 2.10%	令和15年 3月20日	公共下水道事業

(単位：円)

種 類	発行年月日	発行総額	償 還 高		未償還残高	利 率	償還終期	備 考	
			当年度償還高	償還高累計					
H16年度	地方公共団体金融機構	平成17年 3月30日	13,200,000	580,440	6,677,141	6,522,859	年 2.10%	令和15年 3月20日	流域下水道事業
H17年度	〃	平成18年 3月30日	11,100,000	478,430	5,158,084	5,941,916	年 2.00%	令和16年 3月20日	流域下水道事業
H17年度	〃	平成18年 4月 7日	15,600,000	672,387	7,249,198	8,350,802	年 2.00%	令和16年 3月20日	公共下水道事業
H17年度	〃	平成18年 4月 7日	7,200,000	310,332	3,345,783	3,854,217	年 2.00%	令和16年 3月20日	公共下水道事業
H17年度	〃	平成18年 5月16日	5,000,000	215,119	2,295,274	2,704,726	年 2.20%	令和16年 3月20日	公共下水道事業
H18年度	〃	平成18年 6月23日	14,500,000	623,239	6,615,517	7,884,483	年 2.30%	令和16年 3月20日	公共下水道事業
H18年度	〃	平成19年 3月29日	1,200,000	50,560	500,905	699,095	年 2.15%	令和17年 3月20日	公共下水道事業
H18年度	〃	平成19年 3月29日	37,000,000	1,560,413	15,495,880	21,504,120	年 2.10%	令和17年 3月20日	公共下水道事業
H18年度	〃	平成19年 3月29日	28,500,000	1,200,795	11,896,428	16,603,572	年 2.15%	令和17年 3月20日	流域下水道事業
H19年度	〃	平成20年 3月28日	13,800,000	569,960	5,197,554	8,602,446	年 2.10%	令和18年 3月20日	公共下水道事業
H19年度	〃	平成20年 3月28日	40,000,000	1,654,434	15,119,406	24,880,594	年 2.05%	令和18年 3月20日	公共下水道事業
H19年度	〃	平成20年 3月28日	19,300,000	797,117	7,269,042	12,030,958	年 2.10%	令和18年 3月20日	流域下水道事業
H20年度	〃	平成21年 3月25日	48,700,000	1,984,960	16,582,934	32,117,066	年 1.90%	令和19年 3月20日	公共下水道事業
H20年度	〃	平成21年 3月25日	37,800,000	1,540,688	12,871,354	24,928,646	年 1.90%	令和19年 3月20日	公共下水道事業
H20年度	〃	平成21年 3月25日	35,100,000	1,430,639	11,951,971	23,148,029	年 1.90%	令和19年 3月20日	流域下水道事業
H21年度	〃	平成22年 3月25日	21,900,000	780,233	5,808,412	16,091,588	年 2.10%	令和22年 3月20日	公共下水道事業
H21年度	〃	平成22年 3月25日	13,700,000	488,091	3,633,574	10,066,426	年 2.10%	令和22年 3月20日	流域下水道事業
H21年度	〃	平成22年 3月25日	1,700,000	60,566	450,882	1,249,118	年 2.10%	令和22年 3月20日	流域下水道事業
H22年度	〃	平成23年 3月30日	14,400,000	509,467	3,371,993	11,028,007	年 1.90%	令和23年 3月20日	公共下水道事業
H22年度	〃	平成23年 3月30日	30,300,000	1,072,004	7,095,240	23,204,760	年 1.90%	令和23年 3月20日	流域下水道事業
H23年度	〃	平成24年 3月27日	73,600,000	2,595,639	14,934,733	58,665,267	年 1.70%	令和24年 3月20日	公共下水道事業
H23年度	〃	平成24年 3月27日	27,600,000	973,365	5,600,526	21,999,474	年 1.70%	令和24年 3月20日	流域下水道事業
H24年度	〃	平成25年 3月26日	40,000,000	1,411,498	6,851,208	33,148,792	年 1.50%	令和25年 3月20日	公共下水道事業
H24年度	〃	平成25年 3月26日	12,800,000	451,679	2,192,387	10,607,613	年 1.50%	令和25年 3月20日	流域下水道事業
H25年度	〃	平成26年 3月27日	16,000,000	561,635	2,200,283	13,799,717	年 1.40%	令和26年 3月20日	公共下水道事業
H25年度	〃	平成26年 3月27日	19,200,000	673,962	2,640,338	16,559,662	年 1.40%	令和26年 3月20日	流域下水道事業
H26年度	〃	平成26年 6月26日	34,000,000	1,193,474	4,675,601	29,324,399	年 1.40%	令和26年 3月20日	公共下水道事業
H26年度	〃	平成27年 3月26日	101,400,000	3,585,281	10,628,433	90,771,567	年 1.20%	令和27年 3月20日	公共下水道事業
H26年度	〃	平成27年 3月26日	29,400,000	1,039,519	3,081,616	26,318,384	年 1.20%	令和27年 3月20日	流域下水道事業
H27年度	〃	平成28年 3月30日	99,400,000	3,761,044	7,503,354	91,896,646	年 0.50%	令和28年 3月20日	公共下水道事業
H27年度	〃	平成28年 3月30日	26,300,000	995,126	1,985,294	24,314,706	年 0.50%	令和28年 3月20日	流域下水道事業
H28年度	〃	平成29年 4月27日	161,900,000	6,021,147	6,021,147	155,878,853	年 0.60%	令和29年 3月20日	公共下水道事業
H28年度	〃	平成29年 4月27日	23,200,000	862,820	862,820	22,337,180	年 0.60%	令和29年 3月20日	流域下水道事業
H28年度	〃	平成29年 4月27日	52,800,000	1,963,661	1,963,661	50,836,339	年 0.60%	令和29年 3月20日	公共下水道事業
H29年度	〃	平成30年 4月26日	42,900,000	0	0	42,900,000	年 0.50%	令和30年 3月20日	公共下水道事業
H29年度	〃	平成30年 4月26日	30,900,000	0	0	30,900,000	年 0.50%	令和30年 3月20日	流域下水道事業
H30年度	〃	令和元年 5月27日	156,300,000	0	0	156,300,000	年 0.40%	令和31年 3月20日	公共下水道事業
H30年度	〃	令和元年 5月27日	42,200,000	0	0	42,200,000	年 0.40%	令和31年 3月20日	流域下水道事業
R元年度	〃	令和 2年 3月26日	115,600,000	0	0	115,600,000	年 0.30%	令和32年 3月20日	公共下水道事業

(単位：円)

種 類	発行年月日	発行総額	償 還 高		未償還残高	利 率	償還終期	備 考	
			当年度償還高	償還高累計					
R元年度	地方公共団体金融機構	令和 2年 3月26日	53,800,000	0	0	53,800,000	年 0.30%	令和32年 3月20日	流域下水道事業
R元年度	〃	令和 2年 3月26日	110,600,000	7,373,332	22,120,016	88,479,984	年 0.03%	令和17年 3月20日	資本費平準化債 (公共)
R元年度	〃	令和 2年 3月26日	22,200,000	1,480,000	4,440,000	17,760,000	年 0.03%	令和17年 3月20日	資本費平準化債 (流域)
R 2年度	〃	令和 2年 8月27日	158,900,000	10,593,332	31,780,016	127,119,984	年 0.10%	令和17年 3月20日	資本費平準化債 (公共)
R 2年度	〃	令和 3年 2月24日	32,100,000	0	0	32,100,000	年 0.50%	令和32年 9月20日	公共下水道事業
R 2年度	〃	令和 3年 2月24日	23,300,000	0	0	23,300,000	年 0.50%	令和32年 9月20日	流域下水道事業
R 2年度	〃	令和 3年 3月30日	76,500,000	0	0	76,500,000	年 0.50%	令和33年 3月20日	公共下水道事業
R 2年度	〃	令和 3年 3月30日	4,200,000	0	0	4,200,000	年 0.50%	令和33年 3月20日	流域下水道事業
R 3年度	〃	令和 3年 8月26日	158,000,000	10,533,332	21,066,684	136,933,316	年 0.08%	令和18年 3月20日	資本費平準化債 (公共)
R 3年度	〃	令和 4年 2月24日	94,700,000	0	0	94,700,000	年 0.50%	令和33年 9月20日	公共下水道事業
R 3年度	〃	令和 4年 2月24日	5,300,000	0	0	5,300,000	年 0.50%	令和33年 9月20日	流域下水道事業
R 3年度	〃	令和 4年 3月30日	78,000,000	0	0	78,000,000	年 0.70%	令和34年 3月20日	公共下水道事業
R 3年度	〃	令和 4年 3月30日	14,600,000	0	0	14,600,000	年 0.70%	令和34年 3月20日	流域下水道事業
R 3年度	〃	令和 4年 3月30日	6,000,000	400,000	400,000	5,600,000	年 0.30%	令和19年 3月20日	資本費平準化債 (公共)
R 4年度	〃	令和 4年 7月28日	47,300,000	0	0	47,300,000	年 0.90%	令和34年 3月20日	公共下水道事業
R 4年度	〃	令和 4年 9月29日	153,700,000	5,123,343	5,123,343	148,576,657	年 0.40%	令和19年 9月20日	資本費平準化債 (公共)
R 4年度	〃	令和 5年 2月27日	44,300,000	0	0	44,300,000	年 1.20%	令和34年 9月20日	公共下水道事業
R 4年度	〃	令和 5年 3月23日	10,300,000	0	0	10,300,000	年 1.30%	令和35年 3月20日	公共下水道事業
R 4年度	〃	令和 5年 3月23日	17,700,000	0	0	17,700,000	年 1.30%	令和35年 3月20日	流域下水道事業
R 4年度	〃	令和 5年 3月30日	61,100,000	0	0	61,100,000	年 1.30%	令和35年 3月20日	公共下水道事業
R 4年度	〃	令和 5年 3月30日	2,000,000	0	0	2,000,000	年 0.70%	令和20年 3月20日	資本費平準化債 (公共)
	小 計		4,810,600,000	183,341,943	1,880,697,802	2,929,902,198			
H20年度	武蔵野銀行	平成21年 3月23日	98,700,000	6,580,000	92,120,000	6,580,000	年 1.40%	令和 6年 3月21日	資本費平準化債 (公共)
H20年度	〃	平成21年 3月23日	22,300,000	1,488,000	20,832,000	1,468,000	年 1.40%	令和 6年 3月21日	資本費平準化債 (流域)
H21年度	南彩農業協同組合	平成22年 3月25日	118,800,000	7,920,000	102,960,000	15,840,000	年 1.37%	令和 7年 3月20日	資本費平準化債 (公共)
H21年度	〃	平成22年 3月25日	17,100,000	1,140,000	14,820,000	2,280,000	年 1.37%	令和 7年 3月20日	資本費平準化債 (流域)
H22年度	〃	平成23年 3月24日	112,500,000	7,500,000	90,000,000	22,500,000	年 1.33%	令和 8年 3月20日	資本費平準化債 (公共)
H22年度	〃	平成23年 3月24日	13,800,000	920,000	11,040,000	2,760,000	年 1.33%	令和 8年 3月20日	資本費平準化債 (流域)
H23年度	足利銀行	平成24年 3月21日	122,500,000	8,166,000	89,826,000	32,674,000	年 0.95%	令和 9年 3月20日	資本費平準化債 (公共)
H23年度	〃	平成24年 3月21日	10,400,000	692,000	7,612,000	2,788,000	年 0.95%	令和 9年 3月20日	資本費平準化債 (流域)
H24年度	武蔵野銀行	平成25年 3月21日	119,200,000	7,948,000	79,480,000	39,720,000	年 0.68%	令和10年 3月21日	資本費平準化債 (公共)
H24年度	〃	平成25年 3月21日	12,000,000	800,000	8,000,000	4,000,000	年 0.68%	令和10年 3月21日	資本費平準化債 (流域)
H25年度	足利銀行	平成26年 3月24日	130,000,000	8,668,000	78,012,000	51,988,000	年 0.59%	令和11年 3月20日	資本費平準化債 (公共)
H25年度	〃	平成26年 3月24日	14,500,000	968,000	8,712,000	5,788,000	年 0.59%	令和11年 3月20日	資本費平準化債 (流域)
H26年度	武蔵野銀行	平成27年 3月19日	141,900,000	9,460,000	75,680,000	66,220,000	年 0.42%	令和12年 3月15日	資本費平準化債 (公共)
H26年度	〃	平成27年 3月19日	16,200,000	1,080,000	8,640,000	7,560,000	年 0.42%	令和12年 3月15日	資本費平準化債 (流域)
H27年度	〃	平成28年 3月18日	147,500,000	9,840,000	68,880,000	78,620,000	年 0.53%	令和13年 3月17日	資本費平準化債 (公共)
H27年度	〃	平成28年 3月18日	17,300,000	1,160,000	8,120,000	9,180,000	年 0.53%	令和13年 3月17日	資本費平準化債 (流域)
H28年度	〃	平成29年 3月 1日	1,300,000	130,000	780,000	520,000	年 0.39%	令和 9年 3月 1日	公共下水道事業

(単位：円)

種 類	発行年月日	発行総額	償 還 高		未償還残高	利 率	償還終期	備 考	
			当年度償還高	償還高累計					
H28年度	埼玉りそな銀行	平成29年 3月 1日	134,700,000	8,980,000	53,880,000	80,820,000	年 0.49%	令和14年 3月 1日	資本費平準化債 (公共)
H28年度	〃	平成29年 3月 1日	14,200,000	948,000	5,688,000	8,512,000	年 0.49%	令和14年 3月 1日	資本費平準化債 (流域)
H29年度	〃	平成30年 3月15日	147,800,000	9,854,000	49,270,000	98,530,000	年 0.49%	令和15年 3月15日	資本費平準化債 (公共)
H29年度	〃	平成30年 3月15日	13,800,000	920,000	4,600,000	9,200,000	年 0.49%	令和15年 3月15日	資本費平準化債 (流域)
H29年度	埼玉りそな銀行	平成30年 3月15日	500,000	50,000	250,000	250,000	年 0.48%	令和10年 3月15日	公共下水道事業
H30年度	南彩農業協同組合	平成31年 1月18日	137,600,000	9,173,334	41,280,003	96,319,997	年 0.35%	令和15年 9月15日	資本費平準化債 (公共)
H30年度	〃	平成31年 1月18日	11,300,000	753,334	3,390,003	7,909,997	年 0.35%	令和15年 9月15日	資本費平準化債 (流域)
H30年度	埼玉りそな銀行	令和元年 5月24日	8,500,000	850,000	3,400,000	5,100,000	年 0.13%	令和11年 3月15日	公共下水道事業
H30年度	〃	令和元年 5月24日	15,000,000	1,500,000	6,000,000	9,000,000	年 0.13%	令和11年 3月15日	公共下水道事業
R元年度	武蔵野銀行	令和 2年 3月27日	22,000,000	2,200,000	6,600,000	15,400,000	年 0.13%	令和12年 3月15日	公共下水道事業
R元年度	埼玉縣信用金庫	令和 2年 3月24日	6,200,000	620,000	1,860,000	4,340,000	年 0.13%	令和12年 3月15日	公共下水道事業
R 2年度	南彩農業協同組合	令和 3年 3月 9日	34,600,000	3,460,000	6,920,000	27,680,000	年 0.15%	令和13年 3月15日	公共下水道事業
R 3年度	武蔵野銀行	令和 4年 3月17日	40,500,000	4,050,000	4,050,000	36,450,000	年 0.18%	令和14年 3月15日	公共下水道事業
R 4年度	埼玉りそな銀行	令和 5年 3月17日	12,400,000	0	0	12,400,000	年 0.37%	令和15年 3月15日	公共下水道事業
R 4年度	〃	令和 5年 3月17日	49,000,000	0	0	49,000,000	年 0.37%	令和15年 3月15日	公共下水道事業
	小 計		1,764,100,000	117,818,668	952,702,006	811,397,994			
	*** 合 計 ***		11,510,600,000	532,326,083	6,220,183,569	5,290,416,431			

令和4年度

白岡市農業集落排水事業会計
決算報告書

埼玉県白岡市

議案第73号

令和4年度白岡市農業集落排水事業会計剰余金の処分及び決算の認定
について

地方公営企業法（昭和27年法律第292号）第32条第2項の規定により、
令和4年度白岡市農業集落排水事業会計剰余金の処分について議会の議決を求
めるとともに、同法第30条第4項の規定により、令和4年度白岡市農業集落
排水事業会計決算を、別紙監査委員の意見をつけて議会の認定に付する。

令和5年8月31日提出

白岡市長 藤井 栄一郎

令和4年度白岡市農業集落排水事業決算報告書

(1) 収益的収入及び支出 収入

(単位：円、税込み)

区 分	予 算 額			合 計	決 算 額	予 算 額 に 比 べ 決 算 額 の 増 減	備 考
	当初予算額	補正予算額	地方公営企業法第24条第3項の規定による支出額に係る財源充当額				
第1款 農業集落排水事業収益	87,185,000	13,000	0	87,198,000	84,545,253	△2,652,747	
第1項 営業収益	16,240,000	0	0	16,240,000	16,656,090	416,090	うち仮受け消費税 1,514,190円
第2項 営業外収益	70,945,000	13,000	0	70,958,000	67,889,163	△3,068,837	

支出

(単位：円、税込み)

区 分	予 算 額								決 算 額	地方公営企業法第26条第2項の規定による繰越額	不 用 額	備 考
	当初予算額	補正予算額	予備費支出額	流用増減額	地方公営企業法第24条第3項の規定による支出額	小 計	地方公営企業法第26条第2項の規定による繰越額	合 計				
第1款 農業集落排水事業費用	87,174,000	13,000	0	0	0	87,187,000	0	87,187,000	83,853,485	0	3,333,515	
第1項 営業費用	78,239,000	13,000	0	0	0	78,252,000	0	78,252,000	75,862,440	0	2,389,560	うち仮払い消費税 2,652,702円
第2項 営業外費用	8,435,000	0	0	0	0	8,435,000	0	8,435,000	7,991,045	0	443,955	うち納付消費税 57,000円
第3項 予備費	500,000	0	0	0	0	500,000	0	500,000	0	0	500,000	

(2) 資本的収入及び支出

収入

(単位：円、税込み)

区 分	予 算 額					決 算 額	予算額に比べ 決算額の増減	備 考
	当初予算額	補正予算額	小 計	地方公営企業法 第26条の規定 による繰越額に 係る財源充当額	継続費通次繰越額に 係る財源充当額			
第1款 資本的収入	21,499,000	△3,654,000	17,845,000	0	0	17,845,000	21,598,000	3,753,000
第1項 出資金	20,894,000	△3,654,000	17,240,000	0	0	17,240,000	20,608,000	3,368,000
第2項 分担金	605,000	0	605,000	0	0	605,000	990,000	385,000

支出

(単位：円、税込み)

区 分	予 算 額							決 算 額	翌年度繰越額			不用額	備 考
	当初予算額	補正予算額	流 用 増減額	小 計	地方公営企業法第26 条の規定に よる繰越額	継続費通 次繰越額	合 計		地方公営企業法第26 条の規定に よる繰越額	継 続 費 通次繰越額	合 計		
第1款 資本的支出	37,096,000	0	0	37,096,000	0	0	37,096,000	36,671,595	0	0	0	424,405	
第1項 建設 改良費	1,089,000	0	0	1,089,000	0	0	1,089,000	665,500	0	0	0	423,500	うち仮払い消費税 60,500円
第2項 償還金	36,007,000	0	0	36,007,000	0	0	36,007,000	36,006,095	0	0	0	905	

資本的収入額が資本的支出額に不足する額15,073,595円は、減債積立金706,989円、過年度分損益勘定留保資金7,888,363円及び当年度分損益勘定留保資金6,478,243円で補てんした。

令和4年度白岡市農業集落排水事業損益計算書

(令和4年4月1日から令和5年3月31日まで)

(単位：円)

1	営業収益		
(1)	農業集落排水使用料	15,141,900	15,141,900
2	営業費用		
(1)	処理施設費	22,437,868	
(2)	ポンプ施設費	3,463,933	
(3)	総係費	6,219,927	
(4)	減価償却費	41,088,010	73,209,738
	営業損失		58,067,838
3	営業外収益		
(1)	他会計補助金	41,729,000	
(2)	長期前受金戻入	26,153,106	
(3)	雑収益	7,057	67,889,163
4	営業外費用		
(1)	支払利息	7,934,045	
(2)	雑支出	1,180,195	9,114,240
	経常利益		58,774,923
	当年度純利益		707,085
	その他未処分利益剰余金変動額		706,989
	当年度未処分利益剰余金		1,414,074

令和4年度白岡市農業集落排水事業剰余金計算書

(令和4年4月1日から令和5年3月31日まで)

(単位:円)

	資本金	剰余金					資本合計
		資本剰余金		利益剰余金			
		他会計繰入金	資本剰余金合計	減債積立金	未処分利益剰余金	利益剰余金合計	
前年度末残高	52,338,884	46,006,975	46,006,975	0	1,416,245	1,416,245	99,762,104
前年度処分額	709,256	0	0	706,989	△ 1,416,245	△ 709,256	0
議会の議決による処分額	709,256	0	0	706,989	△ 1,416,245	△ 709,256	0
減債積立金の積立	0	0	0	706,989	△ 706,989	0	0
利益積立金の積立	0	0	0	0	0	0	0
建設改良積立金の積立	0	0	0	0	0	0	0
資本金への組入れ	709,256	0	0	0	△ 709,256	△ 709,256	0
処分後残高	53,048,140	46,006,975	46,006,975	706,989	0	706,989	99,762,104
当年度変動額	20,608,000	0	0	△ 706,989	1,414,074	707,085	21,315,085
一般会計出資金の受入	20,608,000	0	0	0	0	0	20,608,000
長期前受金への振替	0	0	0	0	0	0	0
企業債の償還	0	0	0	△ 706,989	706,989	0	0
建設改良積立金の取崩	0	0	0	0	0	0	0
当年度純利益	0	0	0	0	707,085	707,085	707,085
当年度末残高	73,656,140	46,006,975	46,006,975	0	1,414,074	1,414,074	121,077,189

令和4年度白岡市農業集落排水事業剰余金処分計算書（案）

（単位：円）

	資本金	資本剰余金	未処分利益剰余金
当年度末残高	73,656,140	46,006,975	1,414,074
議会の議決による処分額	706,989	0	△ 1,414,074
減債積立金の積立	0	0	△ 707,085
建設改良積立金の積立	0	0	0
資本金への組入れ	706,989	0	△ 706,989
処分後残高	74,363,129	46,006,975	(繰越利益剰余金) 0

令和4年度白岡市農業集落排水事業貸借対照表

(令和5年3月31日)

(単位：円)

資 産 の 部

1 固 定 資 産

(1) 有形固定資産

イ 土 地		46,006,975	
ロ 建 物	205,511,890		
減価償却累計額	<u>△27,657,726</u>	177,854,164	
ハ 構 築 物	1,033,445,300		
減価償却累計額	<u>△87,695,418</u>	945,749,882	
ニ 機 械 及 び 装 置	55,445,891		
減価償却累計額	<u>△31,055,658</u>	24,390,233	
ホ 工 具 器 具 及 び 備 品	95,550		
減価償却累計額	<u>△90,773</u>	4,777	
有形固定資産合計			1,194,006,031

(2) 無形固定資産

イ ソフトウェア		<u>23,000</u>	
無形固定資産合計			<u>23,000</u>

固定資産合計 1,194,029,031

2 流 動 資 産

(1) 現 金 預 金 11,201,898

(2) 未 収 金 494,603

貸 倒 引 当 金 △45,696

流動資産合計 11,650,805

資 産 合 計 1,205,679,836

負 債 の 部

3 固 定 負 債

(1) 企 業 債

イ 建設改良費等の財源に
充てるための企業債

331,714,891

固定負債合計

331,714,891

4 流 動 負 債

(1) 企 業 債

イ 建設改良費等の財源に
充てるための企業債

36,732,459

(2) 未 払 金

1,952,511

(3) 引 当 金

イ 賞与引当金

395,000

(4) その他流動負債

180,000

流動負債合計

39,259,970

5 繰 延 収 益

(1) 長 期 前 受 金

イ 補助金

673,383,756

収益化累計額

△78,607,254

594,776,502

ロ 他会計繰入金

124,450,458

収益化累計額

△12,507,991

111,942,467

ハ 受贈財産評価額

268,000

収益化累計額

△9,648

258,352

ニ 受益者分担金

7,815,190

収益化累計額

△1,164,725

6,650,465

繰延収益合計

713,627,786

負 債 合 計

1,084,602,647

資 本 の 部

6 資 本 金			73,656,140
7 剰 余 金			
(1) 資 本 剰 余 金			
イ 他会計繰入金	<u>46,006,975</u>		
資本剰余金合計		46,006,975	
(2) 利 益 剰 余 金			
イ 減債積立金		0	
ロ 当年度未処分利益剰余金	<u>1,414,074</u>		
利益剰余金合計		<u>1,414,074</u>	
剰余金合計			<u>47,421,049</u>
資 本 合 計			<u>121,077,189</u>
負 債 資 本 合 計			<u><u>1,205,679,836</u></u>

注 記

I 重要な会計方針に係る事項

1 固定資産の減価償却の方法

(1) 有形固定資産

- ・減価償却の方法 定額法
 - ・主な耐用年数
- | | |
|--------|---------|
| 建物 | 38年 |
| 構築物 | 10年～50年 |
| 機械及び装置 | 15年～20年 |
| 工具及び備品 | 4年 |

(2) 無形固定資産

- ・減価償却の方法 定額法
 - ・主な耐用年数
- | | |
|--------|----|
| ソフトウェア | 5年 |
|--------|----|

2 引当金の計上方法

(1) 貸倒引当金

債権の不納欠損による損失に備えるため、実績率等による回収不能見込額を計上している。

(2) 退職給付引当金

職員の退職手当は、「退職手当負担に関する覚書」に基づき、一般会計が負担することになっているため、退職給付引当金は計上していない。なお、毎月の給料月額に応じて発生する一般負担金については、農業集落排水事業において負担する。

(3) 賞与引当金

職員の期末手当・勤勉手当（法定福利費を含む。）の支給に備えるため、当年度末における支給見込額に基づき、当年度の負担に属する額を計上している。

3 消費税等の会計処理

消費税及び地方消費税の会計処理は税抜方式による。

令和4年度白岡市農業集落排水事業報告書

1 概況

(1) 総括事項

令和4年度における農業集落排水事業の概要について報告する。

業務状況については、令和4年度末における農業集落排水に接続可能な処理区域内人口は1,258人（前年度比35人減）、農業集落排水に接続し使用している水洗化人口は1,121人（前年度比21人減）で水洗化率は89.11%となった。

年間汚水処理量は122,644 m³で前年度に対し1,307 m³増加し、一日平均処理水量は336 m³であった。

次に経理状況については、収益的収支(税抜き)における事業収益は、83,031,063円で前年度に比べ0.40%減少し、事業費用は82,323,978円で前年度に比べ0.40%減少した。

収益の減少については、施設が耐用年数を迎えたことにより長期前受金戻入が減少したことが主な原因である。費用の減少については、施設が耐用年数を迎えたことにより減価償却費が減少したことが主な要因である。

以上の結果、収益的収支については、当年度707,085円の純利益を計上した。

次に、資本的収支(税込み)については、収入額21,598,000円、支出額36,671,595円であった。なお、不足額については、減債積立金、過年度分損益勘定留保資金などで補てんしている。

収入額の内容は、一般会計出資金及び受益者分担金である。支出額の内容は、取付管設置工事及び企業債の償還金である。

(2) 経営指標に関する事項

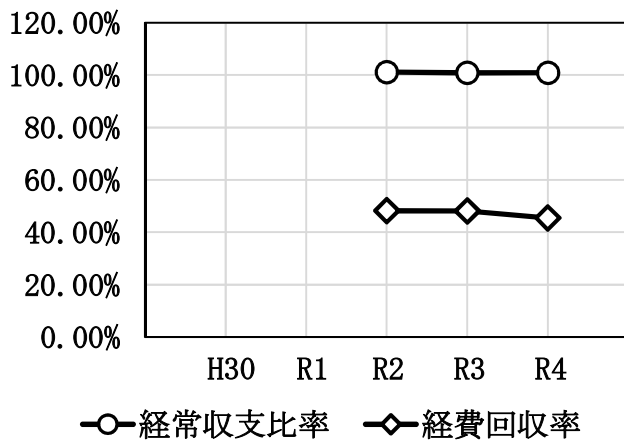
令和4年度決算における経営成績について、経営の健全性を示す経常収支比率は、前年度と同じく100.86%となり、健全経営の水準とされる100%を上回っているものの、これは一般会計から41,729千円の一般会計補助金を受け入れたことによるものである。使用料で回収すべき経費をどの程度使用料で賄えているかを示す経費回収率は、前年度比2.68ポイント減の45.47%と100%を下回っており、一般会計からの繰入金に大きく依存している状況である。

有形固定資産は、令和2年4月1日に公営企業法を適用した際、残存価格で再取得したものとして取り扱っているため、見かけ上の有形固定資産減価償却率は11.32%と低く見えている。管渠については、平成9年度以降に整備が進められたものであるため、法定耐用年数を超えた管渠はなく、管渠老朽化率は0.00%となっている。

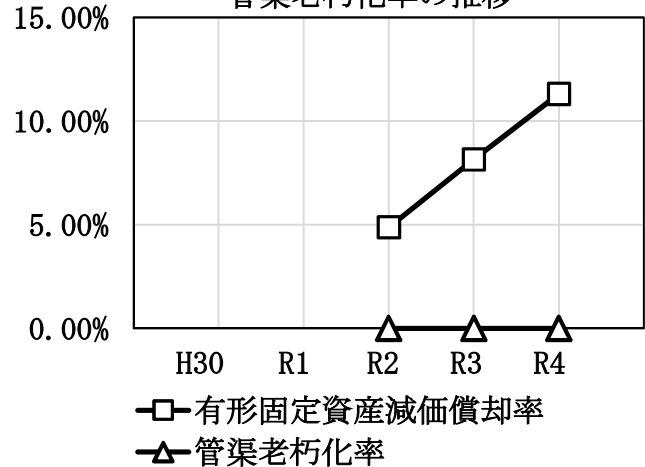
<経営指標の推移>

年度	H30	R1	R2	R3	R4
経常収支比率	-	-	101.17%	100.86%	100.86%
経費回収率	-	-	48.19%	48.15%	45.47%
有形固定資産減価償却率	-	-	4.88%	8.15%	11.32%
管渠老朽化率	-	-	0.00%	0.00%	0.00%

経常収支比率・経費回収率の推移



有形固定資産減価償却率・管渠老朽化率の推移



(3) 議会議決事項

議案番号	件名	提出年月日	議決年月日
議案第70号	令和3年度 白岡市農業集落排水事業会計剰余金の処分及び決算の認定について	4. 8. 25	4. 9. 20
議案第91号	令和4年度 白岡市農業集落排水事業会計補正予算(第1号)	4. 11. 24	4. 12. 14
議案第25号	令和5年度 白岡市農業集落排水事業会計予算	5. 2. 16	5. 3. 14

(4) 行政官庁許認可事項 該当なし

申請年月日	件名	提出先	許認可年月日

(5) 職員に関する事項

イ 職員数

比較	職別	事務系・技術系職員		計
		事務	技術	
前年度末現在		1人	0人	1人
期間中	増	0	0	0
	減	0	0	0
当年度末現在		1	0	1

ロ 職員給与費の状況

区分	1人当たり給与費
本年度	3,722,403円
前年度	3,576,531円

区 分		事 務 職	
本年度	平均給料月額	212,550円	
	平均年齢	29歳 8月	3年 0月
前年度	平均給料月額	207,800円	
	平均年齢	28歳 8月	2年 0月

2 工 事

(1) 建設工事の概況

工事名	施行内容	工事費	着工年月日	竣工年月日
取付管設置工事(集排4-1)	取付管 φ100 3箇所	円 665,000	4. 8. 19	4. 12. 7

3 業 務

(1) 業 務 量

事 項	本年度 A	前年度 B	対 前 年 度 比 較		
			増減 C	C / B × 100 (%)	
年 度 末 水 洗 化 人 口 (人)	1,121	1,142	△21	△1.84	
処 理 区 域 内 人 口 (人)	1,258	1,293	△35	△2.71	
全 体 計 画 人 口 (人)	2,370	2,370	0	0.00	
水 洗 化 率 (%)	89.11	88.32	0.79	—	
年 度 末 水 洗 化 世 帯 数 (世 帯)	414	413	1	0.24	
処 理 水 量	年 間 (m ³)	122,644	121,337	1,307	1.08
	1 月 平 均 (m ³)	10,220	10,111	109	1.08
	1 日 平 均 (m ³)	336	332	4	1.20

(2) 事業収入に関する事項

(税抜き)

科 目	本年度 A	前年度 B	対 前 年 度 比 較	
			増減 C	C / B × 100 (%)
農 業 集 落 排 水 事 業 収 益	83,031,063円	83,364,734円	△333,671円	△0.40
営 業 収 益	15,141,900	15,173,600	△31,700	△0.21
農 業 集 落 排 水 使 用 料	15,141,900	15,173,600	△31,700	△0.21
営 業 外 収 益	67,889,163	68,191,134	△301,971	△0.44
他 会 計 補 助 金	41,729,000	41,443,000	286,000	0.69
長 期 前 受 金 戻 入	26,153,106	26,743,070	△589,964	△2.21
雑 収 益	7,057	5,064	1,993	39.36

(3) 事業費に関する事項

(税抜き)

科 目	本年度 A	前年度 B	対 前 年 度 比 較	
			増減 C	C / B × 100 (%)
農 業 集 落 排 水 事 業 費 用	82,323,978円	82,657,745円	△333,767円	△0.40
営 業 費 用	73,209,738	72,945,353	264,385	0.36
処 理 施 設 費	22,437,868	22,573,161	△135,293	△0.60
ポ ン プ 施 設 費	3,463,933	2,073,249	1,390,684	67.08
総 係 費	6,219,927	5,800,123	419,804	7.24
減 価 償 却 費	41,088,010	42,498,820	△1,410,810	△3.32
営 業 外 費 用	9,114,240	9,712,392	△598,152	△6.16
支 払 利 息	7,934,045	8,645,901	△711,856	△8.23
雑 支 出	1,180,195	1,066,491	113,704	10.66

4 会 計

(1) 主要契約の要旨

契約年月日	契約金額	契 約 の 内 容	契 約 の 相 手 方
R1. 8. 21	円 4,752,000	農業集落排水処理施設維持管理業務委託 令和4年度上半期分	公営事業株式会社
R4. 6. 20	962,500	柴山処理場空調機設置工事	株式会社弓木電設社
8. 19	665,500	取付管設置工事（集排4-1）	株式会社ワンロード
8. 22	1,540,000	柴山No. 5、大山No. 4 マンホールポンプ通報装置 設置工事	荏原商事株式会社 関東支社
8. 25	5,128,200	農業集落排水処理施設維持管理業務委託 令和4年度下半期分	公営事業株式会社
8. 26	1,040,600	大山処理場高圧気中開閉器交換工事	株式会社弓木電設社
11. 4	1,155,000	大山地区3号マンホールポンプNo. 1 ポンプ交換 工事	荏原実業株式会社 関東支社

(2) 企業債の概況

(単位：円)

区 分	前年度末残高	本年度借入額	本年度償還額	本年度末残高
資金運用部及び財政融資資金	237,550,918	0	19,899,314	217,651,604
地方公共団体金融機構資金	166,902,527	0	16,106,781	150,795,746
合 計	404,453,445	0	36,006,095	368,447,350

(3) 一時借入金の概況 該当なし

(4) 議会の議決を経なければ流用できない経費の決算について

(単位：円)

区 分	予 算 額			決 算 額	不 用 額
	当 初 予 算 額	補 正 予 算 額	計		
職員給与費	4,661,000	2,000	4,663,000	4,380,243	282,757

5 その他

(1) 不課税収入の使途について

イ 第1款農業集落排水事業収益、第2項営業外収益、第1目他会計補助金、第1節一般会計補助金41,729,000円については、第1款農業集落排水事業費用、第1項営業費用、第1目処理施設費、第3節光熱水費に557,847円(特定収入)、第4節委託料に12,424,304円(特定収入)、第5節手数料に64,000円(特定収入以外)、第2目ポンプ施設費、第3節賃借料に9,815円(特定収入以外)、第3目総係費、第1節給料に2,550,600円(特定収入以外)、第2節手当に843,007円(特定収入以外)、第3節法定福利費に1,002,171円(特定収入以外)、第9節負担金に674,000円(特定収入以外)、第10節保険料に30,259円(特定収入以外)、第11節賞与引当金に395,000円(特定収入以外)、第4目減価償却費、第1節有形固定資産減価償却費に15,243,952円(特定収入以外)、第2項営業外費用、第1目支払利息、第1節企業債利息に7,934,045円(特定収入以外)それぞれ充当した。

ロ 第1款資本的収入、第2項分担金、第1目受益者分担金、第1節受益者分担金990,000円については、第1款資本的支出、第1項建設改良費、第1目管渠建設費、第1節工事請負費に665,500円(特定収入)、第2項償還金、第1目償還金、第1節企業債償還金に324,500円(特定収入)それぞれ充当した。

令和4年度白岡市農業集落排水事業会計キャッシュ・フロー計算書

(令和4年4月1日から令和5年3月31日まで)

(単位：円)

1	業務活動によるキャッシュ・フロー	
	当年度純利益	707,085
	減価償却費	41,088,010
	賞与引当金の増減額(減少△)	34,000
	貸倒引当金の増減額(減少△)	△20,304
	長期前受金戻入額	△26,153,106
	支払利息	7,934,045
	未収金の増減額(増加△)	76,312
	未払金の増減額(減少△)	△2,026,210
	その他負債の増減額(減少△)	<u>△2,851,200</u>
	小計	18,788,632
	利息の支払額	<u>△7,934,045</u>
	業務活動によるキャッシュ・フロー	10,854,587
2	投資活動によるキャッシュ・フロー	
	有形固定資産の取得による支出	△605,000
	分担金等による収入	<u>914,048</u>
	投資活動によるキャッシュ・フロー	309,048
3	財務活動によるキャッシュ・フロー	
	建設改良費等の財源に充てるための企業債の償還による支出	△36,006,095
	他会計からの出資により収入	<u>20,608,000</u>
	財務活動によるキャッシュ・フロー	△15,398,095
	資金増加(△減少)額	△4,234,460
	資金期首残高	15,436,358
	資金期末残高	11,201,898

令和4年度白岡市農業集落排水事業収益費用明細書

(単位：円、税抜き)

款	項	目	節	金額	備考		
1 農業集落排水事業収益				83,031,063			
	1 営業収益			15,141,900			
		1 農業集落排水使用料			15,141,900		
			1	農業集落排水使用料		15,141,900	処理水量 122,644 m ³
	2 営業外収益				67,889,163		
		1 他会計補助金			41,729,000		
			1	一般会計補助金		41,729,000	分流式下水道等に要する経費等に係る一般会計補助金
		2 長期前受金戻入				26,153,106	
			1	補助金		21,812,947	減価償却に合わせて長期前受金から戻入
			2	他会計繰入金		3,907,728	減価償却に合わせて長期前受金から戻入
			3	受贈財産評価額		4,824	減価償却に合わせて長期前受金から戻入
			4	受益者分担金		427,607	減価償却に合わせて長期前受金から戻入
		3 雑収益				7,057	
	1		その他雑収益		7,057	農業集落排水処理施設占用料外	
収益合計				83,031,063			
1 農業集落排水事業費用				82,323,978			
	1 営業費用			73,209,738			
		1 処理施設費			22,437,868		
			1	通信運搬費		101,350	処理施設電話料
			2	備用品費		663,319	次亜塩素酸カルシウム、塩化第二鉄外

款	項	目	節	金額	備考
			3 光熱水費	6,684,876	処理施設水道料、電気料
			4 委託料	12,071,823	施設運営管理委託料、保安管理業務外
			5 手数料	64,000	浄化槽検査手数料
			6 修繕費	202,500	処理施設修繕費
			7 工事請負費	2,650,000	ポンプ交換工事、曝気プロ インバータ交換工事外
		2 ポンプ施設 費		3,463,933	
			1 通信運搬費	71,916	中継ポンプ施設電話料外
			2 光熱水費	842,202	中継ポンプ施設電気料
			3 賃借料	9,815	土地借上料
			4 修繕費	90,000	マンホールポンプ修繕費
			5 工事請負費	2,450,000	マンホールポンプ交換工事 外
		3 総係費		6,219,927	
			1 給料	2,550,600	職員 1人分
			2 手当	864,835	期末手当外
			3 法定福利費	1,002,171	共済組合負担金外
			4 通信運搬費	71,006	郵送料
			5 備用品費	3,925	事務用品外
			6 印刷製本費	46,540	予算・決算書
			7 委託料	439,092	料金システム保守委託料、 徴収事務委託料
			8 手数料	142,499	総合振込取扱手数料、口座 振替手数料
			9 負担金	674,000	埼玉県農業集落排水事業連 絡協議会負担金外
			10 保険料	30,259	下水道賠償保険外

款	項	目	節	金額	備考
			11 賞与引当金繰入額	395,000	5年度賞与の4年度負担分
		4 減価償却費		41,088,010	
			1 有形固定資産減価償却費	41,065,010	建物、構築物、機械装置
			2 無形固定資産減価償却費	23,000	ソフトウェア
	2 営業外費用			9,114,240	
		1 支払利息		7,934,045	
			1 企業債利息	7,934,045	長期債利息
		2 雑支出		1,180,195	
			1 その他雑支出	1,180,195	消費税仕入額控除調整分
費用合計				82,323,978	

令和4年度白岡市農業集落排水事業資本的収支明細書

(単位：円、税抜き)

款	項	目	節	金額	備考	
1 資本的 収入				21,522,048		
	1 出資金			20,608,000		
		1 他会計出資金			20,608,000	
			1 一般会計出資金		20,608,000	建設改良費に係る一般会計出資金
	2 分担金				914,048	
		1 受益者分担金			914,048	
	1 受益者分担金			914,048	農業集落排水事業受益者分担金	
収入合計				21,522,048		
1 資本的 支出				36,611,095		
	1 建設改良費			605,000		
		1 管渠建設費			605,000	
			1 工事請負費		605,000	取付管設置工事
	2 償還金				36,006,095	
		1 償還金			36,006,095	
1 企業債償還金			36,006,095	長期債元金償還		
支出合計				36,611,095		

固定資産明細書

(1) 有形固定資産

(単位：円)

資産の種類	年度当初現在高	当年度増加額	当年度減少額	年度末現在高	減価償却累計額			年度末償却未済高	備考
					当年度増加額	当年度減少額	累計		
土地	46,006,975	0	0	46,006,975	0	0	0	46,006,975	
建物	205,511,890	0	0	205,511,890	9,219,242	0	27,657,726	177,854,164	
構築物	1,032,840,300	605,000	0	1,033,445,300	29,233,414	0	87,695,418	945,749,882	
機械及び装置	55,445,891	0	0	55,445,891	2,612,354	0	31,055,658	24,390,233	
工具器具及び備品	95,550	0	0	95,550	0	0	90,773	4,777	
合計	1,339,900,606	605,000	0	1,340,505,606	41,065,010	0	146,499,575	1,194,006,031	

(2) 無形固定資産

(単位：円)

資産の種類	年度当初現在高	当年度増加額	当年度減少額	当年度減価償却額	年度末現在高	備考
ソフトウェア	46,000	0	0	23,000	23,000	
合計	46,000	0	0	23,000	23,000	

企 業 債 明 細 書

(単位：円)

種 類	発行年月日	発行総額	償 還 高		未償還残高	利 率		償還終期	備 考
			当年度償還高	償還高累計					
H 8年度	財務省資金運用部	平成 9年 4月21日	5,900,000	287,079	4,671,504	1,228,496	年 2.70%	令和 9年 3月25日	
H 9年度	〃	平成10年 4月20日	66,500,000	3,026,343	50,431,017	16,068,983	年 2.00%	令和10年 3月25日	
H11年度	〃	平成12年 1月31日	48,700,000	2,151,104	33,624,193	15,075,807	年 2.00%	令和11年 9月25日	
H11年度	〃	平成12年 4月20日	35,900,000	1,576,162	23,894,824	12,005,176	年 2.10%	令和12年 3月25日	
H13年度	財務省財政融資資金	平成14年 3月25日	13,300,000	561,082	7,657,480	5,642,520	年 2.20%	令和14年 3月 1日	
H13年度	〃	平成14年 4月22日	22,000,000	926,368	12,731,252	9,268,748	年 2.10%	令和14年 3月25日	
H14年度	〃	平成15年 4月 8日	16,200,000	661,229	9,133,797	7,066,203	年 1.20%	令和15年 3月25日	
H15年度	〃	平成16年 4月 9日	80,800,000	3,263,258	40,271,533	40,528,467	年 2.00%	令和16年 3月25日	
H16年度	〃	平成17年 4月 8日	56,900,000	2,250,379	25,887,436	31,012,564	年 2.10%	令和17年 3月25日	
H17年度	〃	平成18年 4月 7日	108,600,000	4,206,302	45,113,961	63,486,039	年 2.10%	令和18年 3月25日	
H18年度	〃	平成19年 3月26日	26,100,000	990,008	9,831,399	16,268,601	年 2.10%	令和19年 3月 1日	
	小 計		480,900,000	19,899,314	263,248,396	217,651,604			
H 8年度	地方公共団体金融機構	平成 9年 4月21日	1,800,000	98,825	1,593,913	206,087	年 2.80%	令和 7年 3月20日	
H 8年度	〃	平成 9年 4月21日	1,000,000	54,692	886,031	113,969	年 2.75%	令和 7年 3月20日	
H 9年度	〃	平成10年 4月20日	17,200,000	875,428	14,461,266	2,738,734	年 2.10%	令和 8年 3月20日	
H 9年度	〃	平成10年 4月20日	17,500,000	887,574	14,726,030	2,773,970	年 2.05%	令和 8年 3月20日	
H10年度	〃	平成11年 4月20日	10,500,000	523,369	8,293,681	2,206,319	年 2.10%	令和 9年 3月20日	
H10年度	〃	平成11年 4月20日	3,800,000	189,409	3,001,524	798,476	年 2.10%	令和 9年 3月20日	
H11年度	〃	平成12年 1月20日	11,400,000	562,325	8,718,969	2,681,031	年 2.10%	令和 9年 9月20日	
H11年度	〃	平成12年 3月30日	2,100,000	101,993	1,558,447	541,553	年 2.00%	令和10年 3月20日	
H11年度	〃	平成12年 3月30日	16,100,000	781,947	11,948,095	4,151,905	年 2.00%	令和10年 3月20日	
H12年度	〃	平成13年 4月20日	4,400,000	204,250	3,112,812	1,287,188	年 1.40%	令和11年 3月20日	
H12年度	〃	平成13年 4月20日	1,900,000	88,006	1,346,356	553,644	年 1.35%	令和11年 3月20日	
H13年度	〃	平成14年 4月10日	4,700,000	220,039	3,024,029	1,675,971	年 2.10%	令和12年 3月20日	
H13年度	〃	平成14年 4月10日	6,800,000	318,354	4,375,191	2,424,809	年 2.10%	令和12年 3月20日	
H14年度	〃	平成15年 4月10日	12,200,000	548,091	7,570,989	4,629,011	年 1.20%	令和13年 3月20日	
H14年度	〃	平成15年 4月10日	5,000,000	224,628	3,102,864	1,897,136	年 1.20%	令和13年 3月20日	
H15年度	〃	平成16年 4月 9日	63,300,000	2,835,893	35,212,496	28,087,504	年 1.90%	令和14年 3月20日	
H15年度	〃	平成16年 4月 9日	34,300,000	1,536,669	19,080,389	15,219,611	年 1.90%	令和14年 3月20日	
H16年度	〃	平成17年 4月 8日	40,000,000	1,758,908	20,233,757	19,766,243	年 2.10%	令和15年 3月20日	
H16年度	〃	平成17年 4月 8日	27,700,000	1,218,044	14,011,877	13,688,123	年 2.10%	令和15年 3月20日	
H17年度	〃	平成18年 4月 7日	5,400,000	232,750	2,509,337	2,890,663	年 2.00%	令和16年 3月20日	
H17年度	〃	平成18年 4月 7日	24,400,000	1,051,682	11,338,488	13,061,512	年 2.00%	令和16年 3月20日	
H18年度	〃	平成19年 3月23日	22,600,000	953,117	9,465,053	13,134,947	年 2.10%	令和17年 3月20日	
H18年度	〃	平成19年 3月23日	7,400,000	311,785	3,088,897	4,311,103	年 2.15%	令和17年 3月20日	
H23年度	〃	平成24年 3月27日	15,000,000	529,003	3,043,763	11,956,237	年 1.70%	令和24年 3月20日	
	小 計		356,500,000	16,106,781	205,704,254	150,795,746			
***	合 計 ***		837,400,000	36,006,095	468,952,650	368,447,350			