

# 令和3年度 白岡市予算案の概要



令和3年2月  
白岡市

## 目次

1. 予算編成に当たって.....	1
2. 会計別予算の規模.....	1
3. 一般会計当初予算案の概要.....	2
一般会計当初予算内訳表.....	2
【歳入】.....	2
①市税.....	3
②地方交付税.....	3
③国庫支出金.....	4
④県支出金.....	4
⑤繰入金.....	4
⑥市債.....	5
【歳出（目的別）】.....	6
【歳出（性質別）】.....	7
【歳出の主な増加事業】.....	8
①総務費.....	8
②民生費.....	8
③土木費.....	8
④教育費.....	8
4. 令和3年度主要事業の概要（総合振興計画分野別）.....	9
1 健やかな福祉のまち（保健・医療・福祉）.....	9
2 安全・安心なまち（生活安全）.....	9
3 自然と共生したまち（自然環境）.....	10
4 学び楽しむまち（教育・文化・スポーツ）.....	10
5 活力あるまち（産業・雇用）.....	11
6 基盤の整った快適なまち（都市基盤・住環境）.....	11
7 誰もが交流するまち（参画と協働・人権）.....	12
8 自立したまち（行財政運営）.....	12
【参考1】.....	13
【参考2】.....	14

## 1. 予算編成に当たって

我が国経済は、新型コロナウイルス感染症の感染拡大の影響により、依然として厳しい状況にあります。国においては、今後も、暮らしと雇用を支えながら新型コロナウイルス感染症の感染拡大を防止するとともに、防災・減災、国土強靱化の推進など安心・安全の確保を推進していくこととしています。

そのような中、本市の財政状況については、令和元年度決算において市民税や固定資産税が増収となるなど、市税に関しては堅調に推移しておりますが、扶助費が過去最高を更新するなど、社会保障関係経費が増加し経常収支比率が前年度から1.2ポイント増の93.7%となり、更なる財政構造の硬直化が見られたところです。

中長期的な視点で将来を見据えると、少子高齢化による更なる扶助費の増、公共施設の老朽化、新型コロナウイルス感染症の感染拡大の影響による市税の減収など、市財政は多くの圧迫要因を抱えています。

令和3年度においては、厳しい財政状況の中ではありますが、優先化・重点化すべき事業を厳選し、都市計画道路白岡宮代線、白岡駅西口線の整備や、GIGAスクール構想の推進など、市の将来にとって重要な施策の実現に積極的に取り組むための予算を編成しました。

## 2. 会計別予算の規模

(単位:千円、%)

会計区分	令和3年度	令和2年度	増減額	増減率
一般会計	14,530,000	14,944,000	△ 414,000	△ 2.8
特別会計	8,830,909	8,831,049	△ 140	△ 0.0
国民健康保険特別会計	4,540,228	4,612,864	△ 72,636	△ 1.6
後期高齢者医療特別会計	704,361	702,427	1,934	0.3
介護保険特別会計	3,422,690	3,249,132	173,558	5.3
野牛・高岩土地区画整理事業特別会計 ※1	0	3,255	△ 3,255	△ 100.0
白岡駅東部中央土地区画整理事業特別会計	163,630	263,371	△ 99,741	△ 37.9
公営企業会計 ※2	2,735,255	2,540,245	195,010	7.7
水道事業会計	1,272,008	1,149,973	122,035	10.6
公共下水道事業会計	1,381,426	1,305,204	76,222	5.8
農業集落排水事業会計	81,821	85,068	△ 3,247	△ 3.8

※1 令和2年度で特別会計を閉鎖

※2 公営企業会計予算規模:総費用－減価償却費＋資本的支出

### 3. 一般会計当初予算案の概要

#### ■ 一般会計の予算規模

# 145億3,000万円

(前年度比 △4.1億円 [△2.8%])

#### 一般会計当初予算内訳表

#### 【歳入】

(単位:千円、%)

	令和3年度		令和2年度		増減額	増減率
	予算額	構成比	予算額	構成比		
1 市 税	6,681,738	46.0	7,131,721	47.7	△ 449,983	△ 6.3
2 地 方 譲 与 税	140,000	1.0	140,000	0.9	0	0.0
3 利 子 割 交 付 金	5,000	0.0	6,000	0.0	△ 1,000	△ 16.7
4 配 当 割 交 付 金	28,000	0.2	30,000	0.2	△ 2,000	△ 6.7
5 株 式 等 譲 渡 所 得 割 交 付 金	20,000	0.1	20,000	0.1	0	0.0
6 法 人 事 業 税 交 付 金	20,000	0.1	38,845	0.3	△ 18,845	△ 48.5
7 地 方 消 費 税 交 付 金	950,000	6.5	1,000,000	6.7	△ 50,000	△ 5.0
8 環 境 性 能 割 交 付 金	15,000	0.1	50,000	0.3	△ 35,000	△ 70.0
9 地 方 特 例 交 付 金	69,000	0.5	65,000	0.4	4,000	6.2
10 地 方 交 付 税	1,200,000	8.3	1,120,000	7.5	80,000	7.1
11 交 通 安 全 対 策 特 別 交 付 金	6,000	0.0	6,700	0.0	△ 700	△ 10.4
12 分 担 金 及 び 負 担 金	122,647	0.8	173,529	1.2	△ 50,882	△ 29.3
13 使 用 料 及 び 手 数 料	73,395	0.5	76,662	0.5	△ 3,267	△ 4.3
14 国 庫 支 出 金	2,125,625	14.6	2,256,710	15.1	△ 131,085	△ 5.8
15 県 支 出 金	1,038,088	7.1	1,036,738	6.9	1,350	0.1
16 財 産 収 入	8,677	0.1	7,420	0.0	1,257	16.9
17 寄 附 金	40,023	0.3	35,023	0.2	5,000	14.3
18 繰 入 金	504,858	3.5	498,573	3.3	6,285	1.3
19 繰 越 金	200,000	1.4	200,000	1.3	0	0.0
20 諸 収 入	123,049	0.9	105,179	0.7	17,870	17.0
21 市 債	1,158,900	8.0	945,900	6.3	213,000	22.5
歳入合計	14,530,000	100.0	14,944,000	100.0	△ 414,000	△ 2.8

[主な項目]

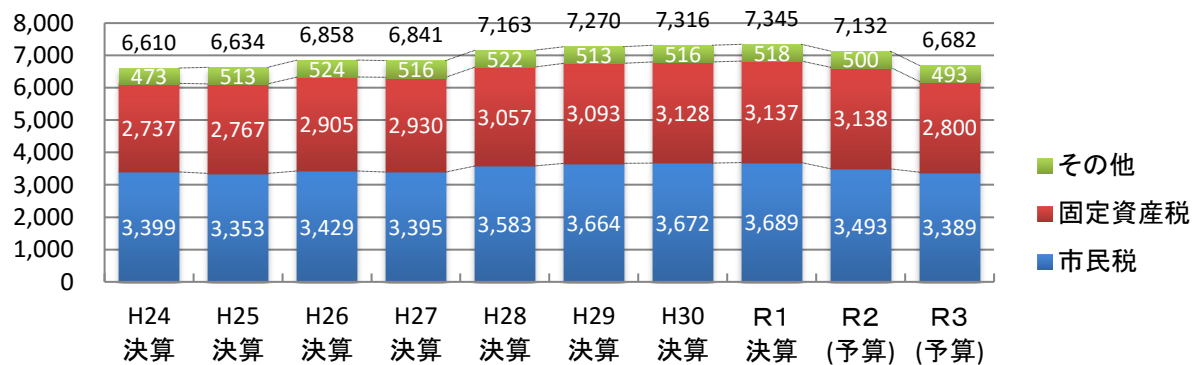
① 市税 6,681,738 千円（前年度比△449,983 千円、△6.3%）

（単位：千円、%）

	令和3年度 予算額	令和2年度 予算額	増減額	増減率
市税	6,681,738	7,131,721	△ 449,983	△ 6.3
市民税	3,388,961	3,493,379	△ 104,418	△ 3.0
固定資産税	2,799,646	3,138,308	△ 338,662	△ 10.8
軽自動車税	96,381	94,246	2,135	2.3
市町村たばこ税	231,957	235,633	△ 3,676	△ 1.6
都市計画税	164,793	170,155	△ 5,362	△ 3.2

〔百万円〕

【市税の推移】



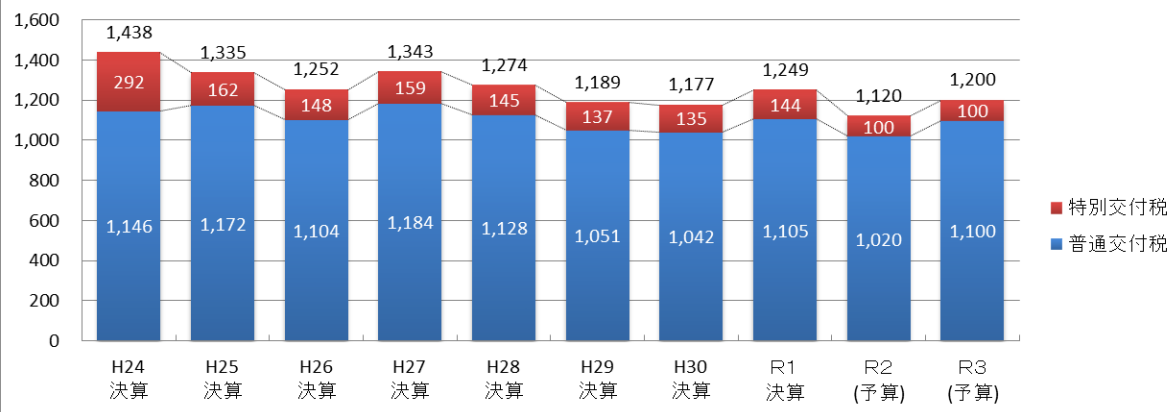
② 地方交付税 1,200,000 千円（前年度比+80,000 千円、+7.1%）

（単位：千円、%）

	令和3年度 予算額	令和2年度 予算額	増減額	増減率
地方交付税	1,200,000	1,120,000	80,000	7.1
普通交付税	1,100,000	1,020,000	80,000	7.8
特別交付税	100,000	100,000	0	0.0

〔百万円〕

【地方交付税の推移】



③ 国庫支出金 2,125,625 千円（前年度比△131,085 千円、△5.8%）

（単位：千円、%）

	令和3年度 予算額	令和2年度 予算額	増減額	増減率
国庫支出金	2,125,625	2,256,710	△ 131,085	△ 5.8
国庫負担金	1,931,378	1,848,977	82,401	4.5
民生費国庫負担金	1,929,821	1,847,324	82,497	4.5
衛生費国庫負担金	1,557	1,653	△ 96	△ 5.8
国庫補助金	183,194	396,878	△ 213,684	△ 53.8
総務費国庫補助金	52,549	34,393	18,156	52.8
民生費国庫補助金	82,315	223,640	△ 141,325	△ 63.2
衛生費国庫補助金	6,573	7,936	△ 1,363	△ 17.2
土木費国庫補助金	32,340	125,567	△ 93,227	△ 74.2
教育費国庫補助金	9,417	5,342	4,075	76.3
委託金	11,053	10,855	198	1.8
総務費委託金	315	314	1	0.3
民生費委託金	10,738	10,541	197	1.9

④ 県支出金 1,038,088 千円（前年度比+1,350 千円、+0.1%）

（単位：千円、%）

	令和3年度 予算額	令和2年度 予算額	増減額	増減率
県支出金	1,038,088	1,036,738	1,350	0.1
県負担金	747,202	706,821	40,381	5.7
総務費県負担金	1,768	1,768	0	0.0
民生費県負担金	735,797	695,556	40,241	5.8
衛生費県負担金	778	827	△ 49	△ 5.9
分権推進交付金	8,859	8,670	189	2.2
県補助金	186,329	221,136	△ 34,807	△ 15.7
総務費県補助金	0	1,104	△ 1,104	皆減
民生費県補助金	164,179	198,371	△ 34,192	△ 17.2
衛生費県補助金	1,729	2,390	△ 661	△ 27.7
農林水産業費県補助金	10,820	11,617	△ 797	△ 6.9
商工費県補助金	1,359	1,476	△ 117	△ 7.9
教育費県補助金	8,242	6,178	2,064	33.4
委託金	104,557	108,781	△ 4,224	△ 3.9
総務費委託金	103,385	108,088	△ 4,703	△ 4.4
民生費委託金	10	531	△ 521	△ 98.1
衛生費委託金	150	150	0	0.0
土木費委託金	1,012	12	1,000	8,333.3

⑤ 繰入金 504,858 千円（前年度比+6,285 千円、+1.3%）

（単位：千円、%）

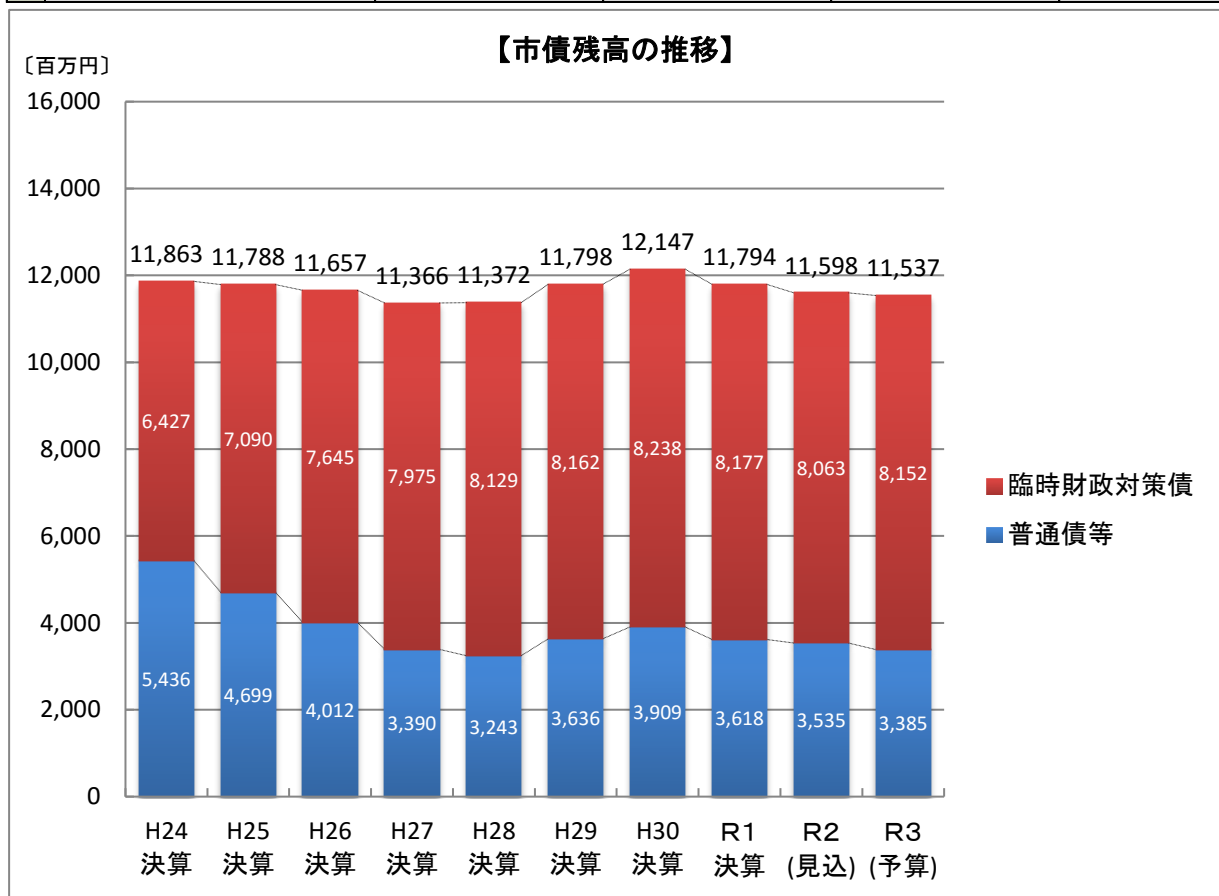
	令和3年度 予算額	令和2年度 予算額	増減額	増減率
基金繰入金	504,858	498,573	6,285	1.3
特別会計繰入金	2	1,132	△ 1,130	△ 99.8
基金繰入金	504,856	497,441	7,415	1.5
財政調整基金繰入金				

⑥ 市債

1,158,900 千円 (前年度比 +213,000 千円、+22.5%)

(単位:千円、%)

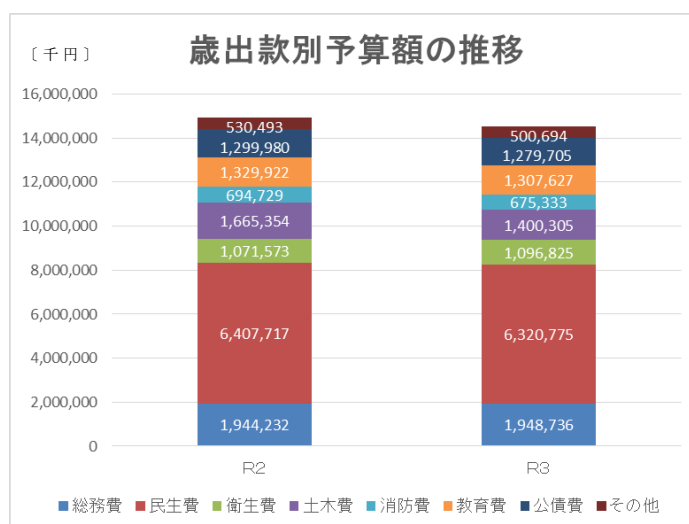
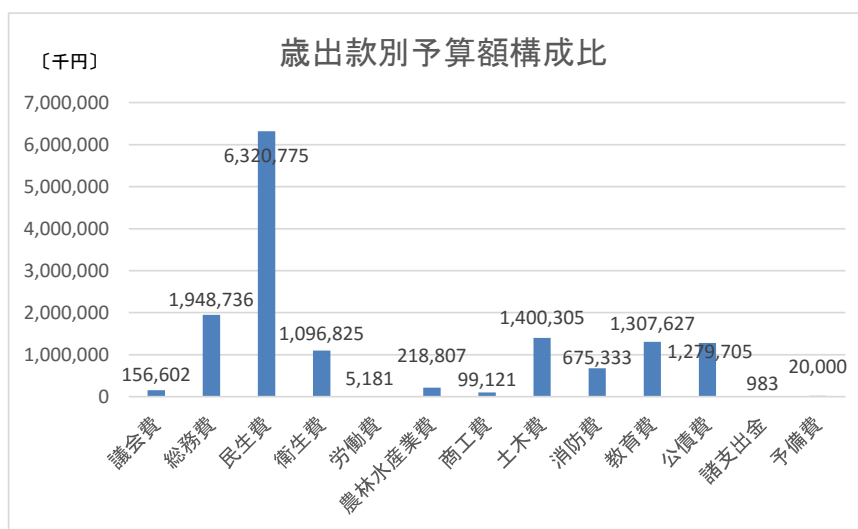
	令和3年度 予算額	令和2年度 予算額	増減額	増減率
市債	1,158,900	945,900	213,000	22.5
総務債	0	6,000	△ 6,000	皆減
民生債	14,900	3,200	11,700	365.6
農林水産業債	15,800	17,500	△ 1,700	△ 9.7
土木債	278,200	302,800	△ 24,600	△ 8.1
教育債	0	9,400	△ 9,400	皆減
臨時財政対策債	850,000	607,000	243,000	40.0



【歳出（目的別）】

（単位：千円、％）

	令和3年度		令和2年度		増減額	増減率
	予算額	構成比	予算額	構成比		
1 議会費	156,602	1.1	163,647	1.1	△ 7,045	△ 4.3
2 総務費	1,948,736	13.4	1,944,232	13.1	4,504	0.2
3 民生費	6,320,775	43.5	6,407,717	42.9	△ 86,942	△ 1.4
4 衛生費	1,096,825	7.6	1,071,573	7.2	25,252	2.4
5 労働費	5,181	0.0	5,324	0.0	△ 143	△ 2.7
6 農林水産業費	218,807	1.5	227,563	1.5	△ 8,756	△ 3.8
7 商工費	99,121	0.7	113,108	0.8	△ 13,987	△ 12.4
8 土木費	1,400,305	9.6	1,665,354	11.1	△ 265,049	△ 15.9
9 消防費	675,333	4.7	694,729	4.6	△ 19,396	△ 2.8
10 教育費	1,307,627	9.0	1,329,922	8.9	△ 22,295	△ 1.7
11 公債費	1,279,705	8.8	1,299,980	8.7	△ 20,275	△ 1.6
12 諸支出金	983	0.0	851	0.0	132	15.5
13 予備費	20,000	0.1	20,000	0.1	0	0.0
歳出合計	14,530,000	100.0	14,944,000	100.0	△ 414,000	△ 2.8

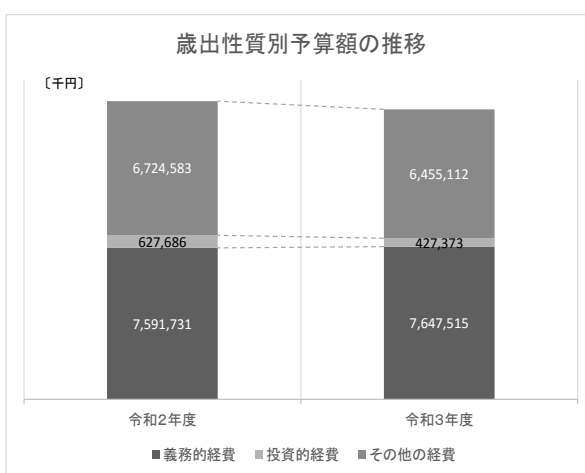
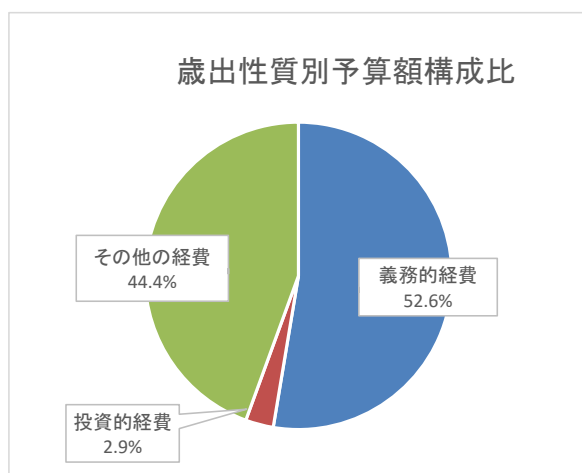




【歳出（性質別）】

(単位:千円、%)

	令和3年度		令和2年度		増減額	増減率
	予算額	構成比	予算額	構成比		
義務的経費	7,647,515	52.6	7,591,731	50.8	55,784	0.7
人件費	3,026,129	20.8	3,119,047	20.9	△ 92,918	△ 3.0
扶助費	3,341,681	23.0	3,172,704	21.2	168,977	5.3
公債費	1,279,705	8.8	1,299,980	8.7	△ 20,275	△ 1.6
投資的経費	427,373	2.9	627,686	4.2	△ 200,313	△ 31.9
普通建設事業費	427,373	2.9	627,686	4.2	△ 200,313	△ 31.9
補助事業費	146,570	1.0	440,914	3.0	△ 294,344	△ 66.8
単独事業費	280,803	1.9	186,772	1.2	94,031	50.3
その他の経費	6,455,112	44.4	6,724,583	45.0	△ 269,471	△ 4.0
物件費	2,336,079	16.1	2,419,205	16.2	△ 83,126	△ 3.4
維持補修費	53,662	0.4	76,772	0.5	△ 23,110	△ 30.1
補助費等	2,861,103	19.6	2,987,565	20.0	△ 126,462	△ 4.2
積立金	23,753	0.2	22,705	0.2	1,048	4.6
投資及び出資金	158,803	1.1	160,444	1.1	△ 1,641	△ 1.0
貸付金	9,800	0.1	9,800	0.1	0	0.0
繰出金	991,912	6.8	1,028,092	6.9	△ 36,180	△ 3.5
予備費	20,000	0.1	20,000	0.1	0	0.0
歳出合計	14,530,000	100.0	14,944,000	100.0	△ 414,000	△ 2.8



< 用語解説 >

人件費	議員の報酬、市長・職員の給与など
扶助費	生活保護費、子ども医療費、重度心身障がい者医療費など
公債費	市債(市の借入金)の返済
普通建設事業費	道路、橋りょう、学校など公共施設の建設費
物件費	消耗品費、光熱水費、各種業務の委託料など
維持補修費	公共施設の保全のための修繕費
補助費等	埼玉東部消防組合などへの負担金や各種団体への補助金など
繰出金	国民健康保険特別会計などへの繰出金
積立金	財政調整基金、公共施設整備基金など基金への積立金
貸付金	入学準備貸付金などの貸付金
予備費	使い道を特定しない、不測の事態に対処するための予備のお金

【歳出の主な増加事業】

① 総務費 1,948,736 千円 (前年度比 +4,504 千円、+0.2%)

事業名	事業費	増加額	増加率
電子計算業務運用管理事業	278,189 千円	63,898 千円増	29.8%
衆議院議員選挙事業	19,873 千円	19,873 千円増	皆増
ゾーン30道路標識等設置事業	9,000 千円	9,000 千円増	皆増
ハザードマップ改訂事業	7,480 千円	7,480 千円増	皆増
マイナンバー事務取扱事業	37,653 千円	6,480 千円増	20.8%

② 民生費 6,320,775 千円 (前年度比 △86,942 千円、△1.4%)

事業名	事業費	増加額	増加率
私立保育園委託事業	480,747 千円	114,170 千円増	31.1%
障害者自立支援給付等事業	758,003 千円	52,532 千円増	7.4%
学童保育所新設事業	48,414 千円	44,414 千円増	1,210.4%
介護保険特別会計繰出事業	496,666 千円	40,466 千円増	8.9%
後期高齢者医療療養給付費負担事業	485,746 千円	26,743 千円増	5.8%

③ 土木費 1,400,305 千円 (前年度比 △265,049 千円、△15.9%)

事業名	事業費	増加額	増加率
水路施設補修事業(浚渫)	121,800 千円	121,800 千円増	皆増
白岡駅西口線道路改良事業	12,900 千円	12,900 千円増	皆増
4168号線(篠津)道路改良事業	5,600 千円	5,600 千円増	皆増
白岡市宅地耐震化推進事業	1,400 千円	1,400 千円増	皆増
交通安全施設設置事業	16,840 千円	932 千円増	5.9%

④ 教育費 1,307,627 千円 (前年度比 △22,295 千円、△1.7%)

事業名	事業費	増加額	増加率
小・中学校GIGAスクール構想推進事業	26,505 千円	26,505 千円増	皆増
市立中学校劣化度調査事業	9,900 千円	9,900 千円増	皆増
小学校給食調理業務委託事業	100,764 千円	5,613 千円増	5.9%
中学校給食調理業務委託事業	59,400 千円	3,135 千円増	5.6%
教育振興基本計画策定事業	3,058 千円	3,058 千円増	皆増

#### 4. 令和3年度主要事業の概要（総合振興計画分野別）

##### 1 健やかな福祉のまち（保健・医療・福祉）

事業名 (★:新規事業)	R3 予算額 (千円)	前年度 予算額 (千円)	事業概要	所管課
こども医療費支給事業	219,271	218,578	支給対象年齢18歳到達の年度末までのこどもに対する医療費の一部負担金について助成するものです。	子育て支援課
学童保育所新設事業	48,414	4,000	(仮称)西第三児童クラブを整備するとともに、南小学校にも令和4年度に新たに児童クラブを整備するため、設計業務を実施するものです。	保育課
幼児教育・保育無償化事業	300,840	342,624	民間幼稚園の利用料、預かり保育の利用料及び認可外保育施設の利用料を補助するものです。	保育課
★ 新生児聴覚検査事業	2,034	0	新生児聴覚検査費用を助成することで、受診を推進し、聴覚異常の早期発見・早期治療又は療育につなげるものです。	健康増進課
★ 白岡市新型インフルエンザ等対策行動計画更新事業	1,540	0	新型コロナウイルス感染症の感染拡大を受け、法改正や各種施策の実施に伴い「新型インフルエンザ等対策行動計画」を改訂し、感染症発生時に適切に対応できる体制を整備するものです。	健康増進課

##### 2 安全・安心なまち（生活安全）

事業名 (★:新規事業)	R3 予算額 (千円)	前年度 予算額 (千円)	事業概要	所管課
ハザードマップ改訂事業	7,480	0	水防法に基づき作成された県管理河川の洪水浸水想定区域図及び水害リスク情報図を反映した最新のハザードマップを作成し、市民に公表・配布するものです。	安心安全課
防災用備蓄品等整備事業	2,465	4,872	災害時における市民の生命を維持するために必要な食糧・生活必需品・防災用資機材を適正に備蓄するものです。	安心安全課
ゾーン30道路標示等設置事業	9,000	0	ゾーン内の最高速度30km/h規制を中心とした交通安全対策を実施するため、道路標示等の設置を行うものです。	安心安全課

### 3 自然と共生したまち（自然環境）

事業名	R3 予算額 (千円)	前年度 予算額 (千円)	事業概要	所管課
創エネ・省エネ促進事業	1,456	1,456	住宅用太陽光発電システムなどの創エネ・省エネ機器の設置費用に対する補助金の交付に係る経費です。	環境課

### 4 学び楽しむまち（教育・文化・スポーツ）

事業名 (★:新規事業)	R3 予算額 (千円)	前年度 予算額 (千円)	事業概要	所管課
★ 市立中学校劣化度調査事業	9,900	0	市立中学校の校舎外壁等について赤外線検査を含む劣化度調査を行い、現在の危険度を確認するための経費です。	教育総務課
★ 教育振興基本計画策定事業	3,050	0	市の教育の振興の基本となる計画を策定するための経費です。	教育総務課
小規模特認校活性化推進事業	10,914	11,502	市費負担教職員を配置し、小規模校の複式学級を解消し、きめ細かな特色のある教育活動を推進する費用です。	教育指導課
★ 小・中学校GIGAスクール構想推進事業	26,505	0	児童生徒に一人一台を整備したタブレット端末の維持管理、GIGAスクールサポーターの配置等、ICTを活用した教育の充実を図るために要する経費です。	教育指導課
★ 子ども読書活動推進事業	670	0	子どもが本とふれあうことができる事業や資料の展示、情報発信に要する経費です。	学び支援課
★ 放課後子供教室推進事業	560	0	放課後や週末に小学校の余裕教室等を活用し、子ども達が安心して過ごせる居場所を設け、地域の方々の参加・協力を得て、子ども達に学習や様々な体験・交流活動の機会を提供するために要する経費です。	いきいき教育課
東京2020オリンピック・パラリンピック推進事業	5,589	6,152	大会の機運醸成に向けて、パラリンピック聖火リレーが白岡市を通過することに伴う、警備等に要する経費です。	いきいき教育課

## 5 活力あるまち（産業・雇用）

事業名	R3 予算額 (千円)	前年度 予算額 (千円)	事業概要	所管課
新規就農総合支援事業	3,000	3,000	農業従事者の高齢化と後継者不足に対応するため、将来の担い手となる新規就農者の就農直後の所得の確保を目的に給付金を給付するものです。	農政課
果樹産地振興対策事業	5,472	6,099	梨の苗木の購入及び農薬飛散防止等の総合防除ネットの設置等に対する経費の補助及び白岡市梨選果センターの維持管理に要する経費です。	農政課

## 6 基盤の整った快適なまち（都市基盤・住環境）

事業名 (★:新規事業)	R3 予算額 (千円)	前年度 予算額 (千円)	事業概要	所管課
地域公共交通サービス構築事業	25,225	21,210	のりあい交通の運行に要する経費です。	地域振興課
水路施設補修事業(浚渫)	121,950	150	緊急浚渫推進事業債を活用し、水路等の適正な維持管理を行い、水災害を最小限に留めるものです。	道路課
白岡駅西口線道路改良事業	12,900	0	都市計画道路白岡駅西口線の新設改良整備を実施するものです。	道路課
白岡宮代線道路改良事業	97,414	228,902	都市計画道路白岡宮代線の新設改良整備を実施するものです。	道路課
白岡駅東部中央土地区画整理事業特別会計繰出事業	124,033	192,728	白岡駅東口地区の良好な居住環境の整備を図るため白岡駅東部中央土地区画整理事業に対し一般会計から所要の額を繰り出しするものです。	街づくり課
★白岡市宅地耐震化推進事業	1,400	0	第一次スクリーニングで抽出された白岡字山地域内における盛土について、第二次スクリーニング計画を実施するものです。	建築課

## 7 誰もが交流するまち（参画と協働・人権）

事業名	R3 予算額 (千円)	前年度 予算額 (千円)	事業概要	所管課
女性政策推進事業	1,417	829	第4次白岡市男女共同参画プランに基づき、すべての人が性別にとらわれることなく活躍できるまちの実現を推進するための経費です。	地域振興課
集会所施設整備補助事業	1,882	2,256	各集会所の補修等に要する事業費の一部を補助するために要する経費です。	地域振興課
協働のまちづくりモデル事業	606	606	参画と協働によるまちづくりを推進するため、先導的な協働のまちづくりモデル事業を補助するために要する経費です。	地域振興課

## 8 自立したまち（行財政運営）

事業名	R3 予算額 (千円)	前年度 予算額 (千円)	事業概要	所管課
第6次白岡市総合振興計画策定事業	10,039	6,525	市民意識調査の実施、会議の運営、基本構想及び基本計画の策定、計画書及び概要版の印刷・製本等に要する経費です。	企画政策課
大山・菁莪地域活性化推進事業	1,279	1,523	大山地域及び菁莪地域の活性化並びに白岡美人プロジェクトの推進に要する経費です。	企画政策課
白岡こども・ゆめ・みらいプロジェクト事業	1,228	1,497	白岡こども・ゆめ・みらいプロジェクト事業として、JFAこころのプロジェクト「夢の教室」及び市内企業見学会の実施に要する経費です。	企画政策課
ふるさと納税事業	24,870	23,341	ふるさと納税制度による市への寄附募集及び寄附者に対する返礼品送付に要する経費です。	秘書広報課
魅力創造事業	1,829	1,893	市内外への効果的な情報発信を行うため、シティプロモーション戦略に基づく事業等の推進を行うものです。	秘書広報課

【参考1】地方消費税交付金（社会保障財源分）が充てられる社会保障4経費  
 その他社会保障施策に要する経費について

[歳入]地方消費税交付金（社会保障財源分） 5.9億円  
 [歳出]社会保障4経費その他社会保障施策に要する経費（一般財源分） 28.5億円

- 消費税率については、平成26年4月1日より5%（うち地方分1%）から8%（同1.7%）に引上げ、更に、令和元年10月1日より10%（同2.2%）に引上げ
- 地方税法の規定に基づき、引き上げ分の地方消費税収はすべて本市の社会保障施策に要する経費に充当

【令和3年度予算に計上する社会保障4経費その他社会保障に要する経費】（単位：千円）

款	項	目	事業予算額	財源内訳	
				特定財源	一般財源
民生費	社会福祉費	社会福祉総務費	96,992	21,154	75,838
		障害者福祉費	1,023,585	704,085	319,500
		老人福祉費	532,174	27,612	504,562
		老人福祉センター費	24,521	76	24,445
	児童福祉費	児童福祉総務費	230,476	28,766	201,710
		児童福祉施設費	265,229	151,985	113,244
		保育所費	1,234,374	845,487	388,887
		児童措置費	754,265	641,356	112,909
		母子父子福祉費	123,979	44,003	79,976
	生活保護費	生活保護総務費	4,732	1,630	3,102
		生活保護扶助費	474,714	369,824	104,890
	保険年金費	国民年金事務取扱費	5,797	5,797	0
		国民健康保険費	246,760	130,588	116,172
		後期高齢者医療事業費	616,071	77,359	538,712
	衛生費	保健衛生費	保健衛生総務費	78,612	5,797
予防費			206,775	6,781	199,994
合計			5,919,056	3,062,300	2,856,756

※民生費及び衛生費のうち人件費及び一般事務経費を除く

【参考2】防災減災事業（復興市民税の使途）について

[歳入]引上げ分の市税（個人市民税均等割）	1,362万6千円
[歳出]防災減災事業に係る経費（一般財源分）	8,089万5千円

- 個人住民税均等割の引上げ（平成26年6月から10年間）  
年1,000円[県民税500円・市民税500円]
- 令和2年度市民税引上額（見込み）  
500円／年×27,583人（納税義務者数）×98.8%（徴収率）＝13,626千円
- 市民税引上額は、本市で実施する防災減災事業に要する経費に充当

【令和3年度予算に計上する防災減災事業に要する経費】

（単位：千円）

	予算額	財源内訳	
		特定財源	一般財源
<b>防災事業</b> 自主防災組織育成事業 防災行政無線維持管理事業 <b>防災事業</b> 防災用備蓄品等整備事業 災害見舞金等支給事業 避難行動要支援者名簿整備事業 災害救助事業 道水路維持管理事業 水路施設補修事業 既存建築物耐震診断・改修事業 白岡市宅地耐震化推進事業	167,140	136,490	30,650
<b>公債費</b> 篠津小学校特別教室棟、大山小学校本校舎、西小学校校舎耐震補強・改修事業（平成23年度実施）、西小学校屋内運動場、南小学校給食棟、菁莪小学校給食棟耐震補強・改修事業（平成24年度実施）、西小学校給食棟耐震補強・改修事業（平成25年度実施）、埼玉県衛星系防災行政無線再整備事業負担金（平成27年度）、小・中学校屋内体育施設非構造部材耐震化事業（平成28年度実施）、生涯学習施設整備事業（平成29年度実施）、防災行政無線維持管理事業（平成30年度実施）、道水路維持管理事業（令和元年度実施）	50,245	0	50,245
合 計	217,385	136,490	80,895







## 令和3年度 白岡市予算案の概要

発行日 令和3年2月

発行元 白岡市総合政策部財政課

〒349-0292

白岡市千駄野 432 番地

T E L 0480-92-1111 (内線 362・363)

F A X 0480-92-9096

E-mail [zaisei@city.shiraoka.lg.jp](mailto:zaisei@city.shiraoka.lg.jp)